



سوق العراق للأوراق المالية
Iraq Stock Exchange

التقرير الشهري - نيسان 2026
Iraq Stock Exchange ISX
Monthly Report - April 2026

www.isx-iq.net

التقرير الشهري لسوق العراق للأوراق المالية / نيسان 2026

حقوق النشر والمسؤولية القانونية

يقدم سوق العراق للأوراق المالية التقرير الشهري لشهر نيسان 2026 استناداً الى أهدافه الواردة في القانون رقم 74 لسنة 2004 المنشور في جريدة الوقائع العراقية بالعدد 3983 في حزيران 2004

1. وباستخدامك للمعلومات والبيانات والمادة العلمية المعروضة هنا، فإنك تقرّ وتوافق على الشروط التالية:
أن جميع البيانات والمعلومات الموجودة في هذا المطبوع هي ملك لسوق العراق للأوراق المالية. بضمنها الصور الرقمية، الاشكال البيانية والشعارات التي يتضمنها، ولا يسمح باستخدامها بدون موافقته المسبقة.
2. لا يسمح سوق العراق للأوراق المالية بأن يستخدم اسمه او صورته في الدعاية والإعلان او كمادة لتقرير تلفزيوني او اعلامي لا يخص سوق العراق للأوراق المالية، وكذلك لأي منتج أو خدمة أو في موقع الكتروني أو لأي غرض تجاري دون موافقته الخطية المسبقة على ذلك .
3. للاستخدام الشخصي، الذي لا يهدف إلى غايات الكسب الشخصي أو التجاري، يسمح سوق العراق للأوراق المالية باستخدام ما ورد في التقرير، شريطة أن تتم الإشارة بشكل مرجعي وصحيح إلى أن مصدرها هو سوق العراق للأوراق المالية.
4. باستثناء ما ورد في الفقرة رقم (3) أعلاه يمنع نسخ أو عرض أو توزيع أو تحميل أو ترخيص أو تعديل أو نشر أو إعادة عرض أو إعادة إنتاج أو إعادة استخدام أو بيع أو بث (إرسال) أي معلومات أو مواد علمية أو اشكال بيانية ذات صلة أو أن يعاد استعمالها لخلق منتج جديد ناتج من الأصلي أو ما شابهه للاستخدام في الأغراض العامة أو التجارية دون أخذ الموافقة المسبقة من سوق العراق للأوراق المالية.
5. تخضع هذه الشروط والأحكام للقوانين العراقية والدولية ومبنية على أساسها وطبقاً لها.

المسؤولية القانونية

- استناداً للقانون رقم 74 لسنة 2004 المنشور في جريدة الوقائع العراقية بالعدد 3983 في حزيران 2004 ينظم سوق العراق للأوراق المالية التعامل باسهم الشركات المساهمة العراقية المدرجة وغير المدرجة - المسجلة في مركز الإيداع فقط - من خلال شركات الوساطة بالأوراق المالية المرخصة من قبل هيئة الأوراق المالية العراقية وسوق العراق للأوراق المالية بالإضافة الى السندات الحكومية المدرجة وعليه:
1. ان السوق غير مسؤول عن اي تعامل باسهم الشركات المساهمة خارج النيات التداول التي تنظمها لائحة التداول في سوق العراق للأوراق المالية.
 2. ان السوق غير مسؤول عن التعامل من خلال اية منصات للتداول خارج منصاته الرسمية او تطبيقات الكترونية غير مرخصة من قبل هيئة الأوراق المالية او في اسهم غير مسجلة في مركز الإيداع.



المقدمة

- أولاً: اهداف سوق العراق للأوراق المالية .
- ثانياً: الانظمة الالكترونية.
- ثالثاً: توقيتات التداول بالأسهم .
- رابعاً: منصات التداول.
- خامساً: مؤشرات تداول أسهم الشركات المساهمة في شهر نيسان 2026.
- سادساً: مؤشرات أسعار الأسهم المتداولة وأسعار الاغلاق اليومية.
- سابعاً: مؤشرات تداول الاسهم لغير العراقيين .
- ثامناً: منصة تداول السندات الحكومية G. Bonds .
- تاسعاً: منصة الشركات غير المدرجة ISX-OTC .
- عاشراً: اخبار الشركات المساهمة المدرجة وقرارات الهيئات العامة.
- احد عشر: قرارات هيئة الأوراق المالية .
- اثنا عشر: مؤشرات مركز الإيداع.
- ثلاثة عشر: نشاطات سوق العراق للأوراق المالية
- أربعة عشر : التعاون مع الجامعات والمعاهد.
- خمسة عشر: النشاط الاعلامي وثقافة التداول بالأسهم.
- الملحق الاحصائي



التقرير الشهري لسوق العراق للأوراق المالية التقرير الشهري لسوق العراق للأوراق المالية نيسان 2026

المقدمة

ينظم سوق العراق للأوراق المالية التداول بأسهم الشركات المساهمة العراقية المسجلة في مركز الإيداع للشركات المدرجة وغير المدرجة المستوفية للوائح التنظيمية، والتداول بالسندات الحكومية الصادرة بموجب القوانين العراقية استناداً الى قانون رقم 74 لسنة 2004.

وخلال شهر نيسان 2026 نظم سوق العراق للأوراق المالية (20) جلسة تداول حيث لم تعقد جلستي 1 و2 نيسان لاعلانها عطلة بفوز المنتخب العراقي ، وفيما يلي أبرز مؤشرات السوق لشهر نيسان 2026:

1. بلغ عدد الشركات المدرجة (118) شركة .
2. تداول أسهم (82) شركة مساهمة .
3. بلغ عدد الأسهم المتداولة (48,605,616,883) سهم ، محققاً ارتفاعاً عن عدد الأسهم المتداولة لشهر آذار بنسبة (279.2%).
4. بلغت قيمة الأسهم المتداولة (27,457,965,247) دينار. محققاً ارتفاعاً عن قيمتها لشهر آذار بنسبة (1.7%)
5. تنفيذ (23490) صفقة محققاً ارتفاعاً عن عدد الصفقات المنفذة لشهر آذار بنسبة (40%) نفذت على الأنظمة الالكترونية في جلسات التداول وفقاً للائحة التنظيمية لتداول الأوراق المالية.
6. أقل مؤشر أسعار الاسهم المتداولة ISX60 في آخر جلسة من شهر نيسان 2026 على (983.02) نقطة ، ارتفع بنسبة (1.9%) عن أغلقة لشهر آذار البالغ (964.57) نقطة.
7. أقل مؤشر أسعار الأسهم الحرة ISX15 في آخر جلسة من شهر نيسان 2026 على (1255.54) نقطة ، ارتفع بنسبة (2%) عن أغلقة لشهر آذار البالغ (1230.97) نقطة.

ويتضمن التقرير الشهري لشهر نيسان اخبار الشركات المساهمة وقرارات هيئاتها العامة والافصاح عن الاكتتابات وزيادة رؤوس الأموال المتحققة ومؤشرات تداول الأسهم وأنشطة السوق وقرارات هيئة الأوراق المالية.

والله الموفق.

علي جمال أمين
المدير التنفيذي



التقرير الشهري لسوق العراق للأوراق المالية نيسان 2026

أولاً: اهداف سوق العراق للأوراق المالية

- تأسس سوق العراق للأوراق المالية عام 2004 بموجب القانون رقم 74 لسنة 2004 المنشور في (الوقائع العراقية، العدد 3983. حزيران 2004). والسوق مستقل مالياً وإدارياً Self-Regulatory Organization SRO لا يستهدف الربح Non for profit خاضع لرقابة هيئة الأوراق المالية العراقية. واستناداً إلى القسم الثاني من قانون رقم 74 لسنة 2004 فإن أهداف سوق العراق للأوراق المالية هي:
1. تنظيم وتدريب أعضائه والشركات المدرجة في السوق.
 2. تعزيز مصالح المستثمرين بسوق حرة آمنة، فعالة، تنافسية وتتسم بالشفافية.
 3. تنظيم وتبسيط تعاملات الأوراق المالية بصورة عادلة وفعالة ومنظمة وبضمنها عمليات المقاصة والتسوية لهذه التعاملات.
 4. تنظيم تعاملات أعضائه بكل ما له صلة بشراء وبيع الأوراق المالية وتحديد حقوق والتزامات الأطراف ووسائل حماية مصالحهم المشروعة.
 5. تطوير سوق المال في العراق بما يخدم الاقتصاد الوطني ومساعدة الشركات في بناء رؤوس الأموال اللازمة للاستثمار.
 6. توعية المستثمرين العراقيين وغير العراقيين بشأن فرص الاستثمار في السوق.
 7. جمع وتحليل ونشر الإحصاءات للمعلومات الضرورية لتحقيق الأهداف المنصوص عليها.
 8. التواصل مع أسواق الأوراق المالية في العالم العربي والأسواق العالمية بهدف تطوير السوق.
 9. القيام بخدمات ونشاطات ضرورية أخرى لدعم أهدافه.

ثانياً: التداول باستخدام الأنظمة الإلكترونية

- يستخدم سوق العراق للأوراق المالية الأنظمة الإلكترونية من Nasdaq Technology وهي:
1. نظام الإيداع المركزي لإيداع أسهم الشركات المساهمة العراقية والسندات الحكومية.
 2. نظام التداول الإلكتروني لتداول الأسهم وتداول السندات الحكومية.
- وينظم السوق باستخدام هذه الأنظمة خمس جلسات تداول أسبوعياً لتداول المستثمرين والمساهمين من خلال شركات الوساطة المرخصة البالغ عددها 38 شركة وساطة المنتشرة في بغداد من خلال محطات التداول الإلكتروني عبر منظومة مغلقة تؤمن سلامة التداول عن بعد Online.



ثالثاً: توقيتات التداول بالأسهم

يتم التداول وفق التوقيتات المبينة ادناه استناداً الى اللائحة التنظيمية لتداول الأوراق المالية وقرارات هيئة الأوراق المالية ومجلس محافظي سوق العراق للأوراق المالية – على الأنظمة الالكترونية فنياً وادارياً:

- الفترة التمهيديّة فترة ادخال الأوامر Pre- Open 9:30am – 10:00am
- جرس الافتتاح 10:00am
- جلسة التداول المستمرة 10:00am – 1:00pm
- جرس الاغلاق وجلسة الصفقات الكبيرة 1:00pm – 1:30pm
- التسويات السهمية والمالية 1:30pm – 2:00pm

رابعاً: منصات التداول في سوق العراق للأوراق المالية

تتعامل شركات الوساطة والمستثمرين من خلال المنصات الالكترونية الآتية:

- المنصة النظامية Regular M
 - المنصة الثانية Second M
 - المنصة الثالثة (الأقل افساحاً)
 - منصة التداول للمستثمرين On-line trading – OMS
- من خلال شركة الكرم للوساطة خاضعة لرقابة هيئة الأوراق المالية وسوق العراق للأوراق المالية.
- منصة الشركات غير المدرجة OTC
- يطبق سوق العراق للأوراق المالية الإجراءات المبينة في اللائحة التنظيمية رقم (21) لائحة الشركات المساهمة غير المدرجة ، لغرض تنظيم وتوثيق تداولتها باستخدام الأنظمة الالكترونية.
- منصة تداول السندات الحكومية G. Bonds.
- ادراج السندات الحكومية استناداً الى لائحة ادراج وايداع وتداول السندات الحكومية في العراق .



خامساً: مؤشرات تداول أسهم الشركات المساهمة في شهر نيسان 2026

خلال شهر نيسان 2026 نظم سوق العراق للأوراق المالية (20) جلسة تداول حيث لم تعقد جلستي 1 و2 نيسان لإعلانها عطلة بفوز المنتخب العراقي ، وفيما يلي أبرز مؤشرات السوق لشهر نيسان 2026:

1. عدد الشركات المتداولة

- أ - يبلغ عدد الشركات المساهمة المدرجة في السوق (118) شركة مساهمة عراقية .
 - منها (104) شركة ضمن منصات التداول المدرجة .
 - و(14) شركة في منصة الشركات غير المدرجة OTC .
 - ولاتزال (24) شركة تحت الإجراءات في منصة OTC .
 ب - بلغ عدد الشركات المتداولة اسهمها (82) شركة مساهمة .
 ولم يجر التداول على أسهم (28) شركة مساهمة مدرجة لاختلاف أسعار العرض والطلب.
 ويبلغ عدد الشركات الموقوفة عن التداول بقرار من هيئة الأوراق المالية (8) شركات مساهمة هي: مصرف الشمال ، مصرف زين العراق، مصرف بابل ، الزوراء للاستثمار المالي ، الخير للاستثمار المالي ، بين النهرين للاستثمارات المالية ، الباتك للاستثمار المالية، العراقية للنقل البري ،

1. عدد الأسهم المتداولة

بلغ عدد الأسهم المتداولة للشركات المدرجة في السوق 46,584,897,116 سهم وفق المنصات:
 المنصة النظامية (19.620) مليار سهم ، المنصة الثانية (26.690) مليار سهم ، المنصة الثالثة (273) مليون سهم.

2. قيمة الأسهم المتداولة

بلغت قيمة الأسهم المتداولة 27,034,979,447 دينار وفق المنصات الآتية:
 المنصة النظامية (23.125) مليار دينار، المنصة الثانية (3.195) مليار دينار، المنصة الثالثة (713) مليون دينار.

3. عدد العقود المنفذة

بلغ عدد الصفقات المنفذة 22980 صفقة. حسب المنصات الآتية:
 المنصة النظامية (20525) صفقة ، المنصة الثانية (866) صفقة ، المنصة الثالثة (1589) صفقة .

4. مؤشرات التداول عبر منصة ISX-OTC

بلغ عدد الأسهم المتداولة المنفذة من خلال منصة ISX-OTC (2,020,719,767) سهم بقيمة بلغت (422,985,800) دينار نفذت من خلال (510) صفقة على اسهم شركة (مصرف الوركاء للاستثمار والتمويل ، شط العرب ، الكرم للوساطة ، كركوك لانتاج المواد الانشائية).

5. منصة التداول عبر الانترنت OMS للمستثمرين IRAKA

- بلغ عدد الأسهم المتداولة (4,497,366,090) سهم بواقع (2.633) مليار سهم شراء و(1.863) مليار سهم بيع، نفذت من خلال (137) مستثمر .
 - بلغت قيمة الأسهم المتداولة (6,727,912,974) دينار بواقع (3.316) مليار دينار شراء و(3.411) مليار دينار بيع.
 - بلغ عدد العقود المنفذة (3199) عقد بواقع (1251) عقد شراء و(1948) عقد بيع.



6. مؤشرات تداول الصفقات الكبيرة

بلغ عدد الاوامر الخاصة بالمنفذة خلال شهر نيسان 2026 أمر متقابل مقصود جرى تنفيذه خلال جلسة تداول واحدة، وقد بلغ إجمالي عدد الأسهم نحو 26,500,000,000 سهم بقيمة إجمالية قدرها 2,915,000,000 دينار، على أسهم شركة مصرف أربيل.

يوضح الجدول رقم (1) مؤشرات التداول على أسهم الشركات المساهمة حسب جلسات التداول لشهر نيسان 2026.

جدول رقم (1)

مؤشرات التداول بالأسهم حسب جلسات التداول لشهر نيسان 2026

مؤشر السوق ISX15	مؤشر السوق ISX60	الشركات المدرجة	الشركات المتداولة	الصفقات	القيمة المتداولة	عدد الاسهم المتداولة	الجلسات
1,232.110	968.240	118	49	1,223	1,055,570,925	1,169,897,544	05/04/2026
1,236.770	969.220	118	53	1,216	4,120,984,645	27,438,402,858	06/04/2026
1,243.670	970.400	118	56	1,255	1,624,709,990	1,425,301,684	07/04/2026
1,264.420	988.010	118	50	1,311	1,382,484,706	1,447,024,229	08/04/2026
1,272.220	988.430	118	53	1,472	1,417,891,487	1,594,603,358	09/04/2026
1,266.920	979.500	118	55	1,093	823,743,784	785,538,912	12/04/2026
1,265.340	976.610	118	53	1,102	1,033,624,930	948,417,159	13/04/2026
1,271.920	978.590	118	55	1,021	833,273,705	750,986,125	14/04/2026
1,281.950	979.150	118	49	1,207	1,241,068,021	803,238,839	15/04/2026
1,282.390	983.300	118	53	1,208	1,502,685,122	1,051,234,694	16/04/2026
1,288.390	989.120	118	57	1,397	1,211,177,936	886,464,290	19/04/2026
1,287.670	990.770	118	58	1,400	2,011,255,647	2,425,646,052	20/04/2026
1,290.100	990.830	118	48	976	916,323,046	1,340,195,130	21/04/2026
1,289.210	988.300	118	54	1,164	1,454,566,600	1,784,322,457	22/04/2026
1,289.950	986.860	118	51	671	718,217,994	713,516,540	23/04/2026
1,292.380	984.960	118	47	866	889,354,630	756,733,433	26/04/2026
1,287.530	977.470	118	53	1,062	1,185,070,879	695,854,889	27/04/2026
1,248.000	978.410	118	50	1,361	1,520,846,070	867,945,271	28/04/2026
1,248.100	978.660	118	56	1,341	1,400,585,171	798,427,912	29/04/2026
1,255.540	983.020	118	46	1,144	1,114,529,959	921,865,507	30/04/2026
1,255.540	983.020	118	82	23,490	27,457,965,247	48,605,616,883	المجموع



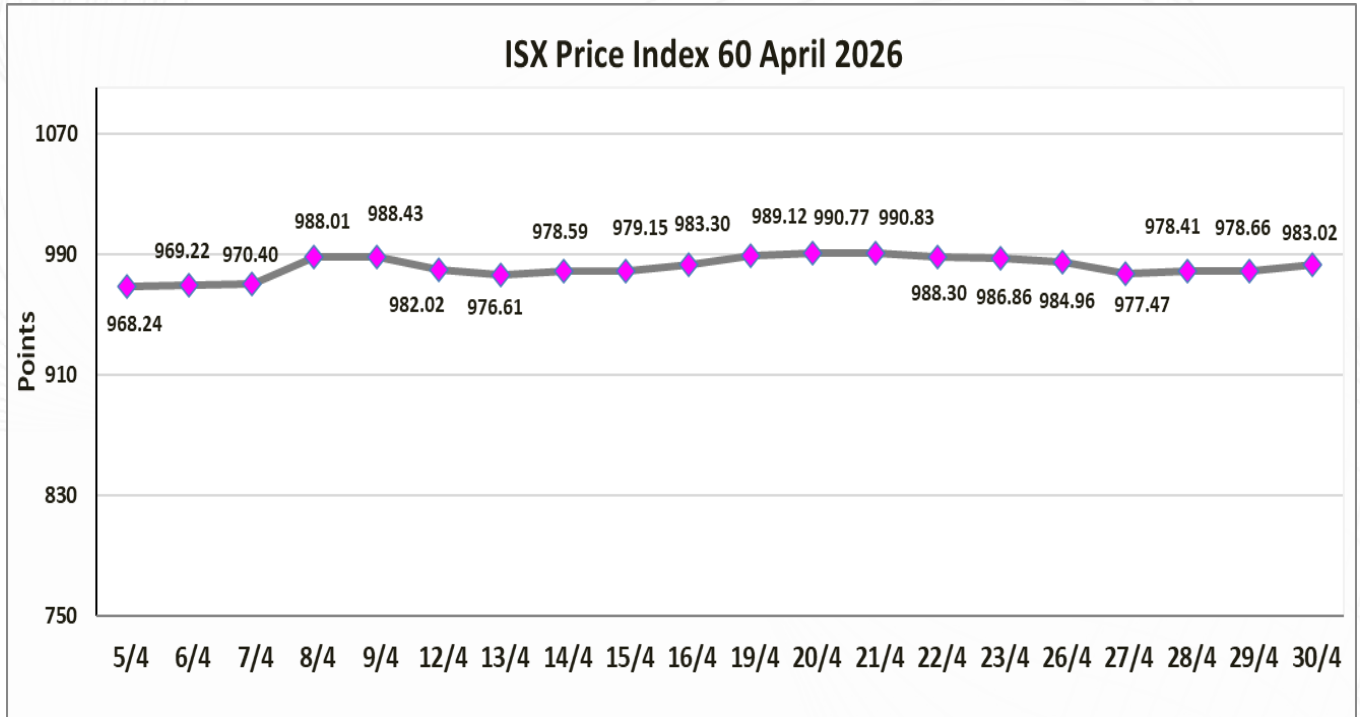
سادسا: مؤشر أسعار الأسهم المتداولة ISX Price Index واسعار التداول اليومية

1. مؤشر أسعار الأسهم المتداولة ISX60

اغلق مؤشر أسعار الأسهم المتداولة ISX60 في اول جلسة من شهر نيسان 2026 على (968.24) نقطة واغلق في اخر جلسة من شهر نيسان على (983.02) نقطة وقياسا بأغلقه في اخر جلسة من شهر آذار البالغ (964.57) نقطة مرتفعا بنسبة 1.91% .
سجل المؤشر ISX60 اعلى قيمة له في جلسة 21 نيسان 2026 عندما اقل على 990.83 نقطة وسجل أدنى قيمة له في اول جلسة من شهر نيسان 2026 عندما اقل على 968.24 نقطة .

شكل رقم (1)

مؤشر أسعار الأسهم المتداولة ISX60 اليومية لشهر نيسان 2026



2. مؤشر أسعار الاسهم المتداولة بالقيمة السوقية الحرة ISX15

أطلق السوق مؤشر أسعار الأسهم المتداولة بالقيمة السوقية الحرة (ISX15) اعتباراً من 2024/4/14 وهو يضم الشركات التالية:

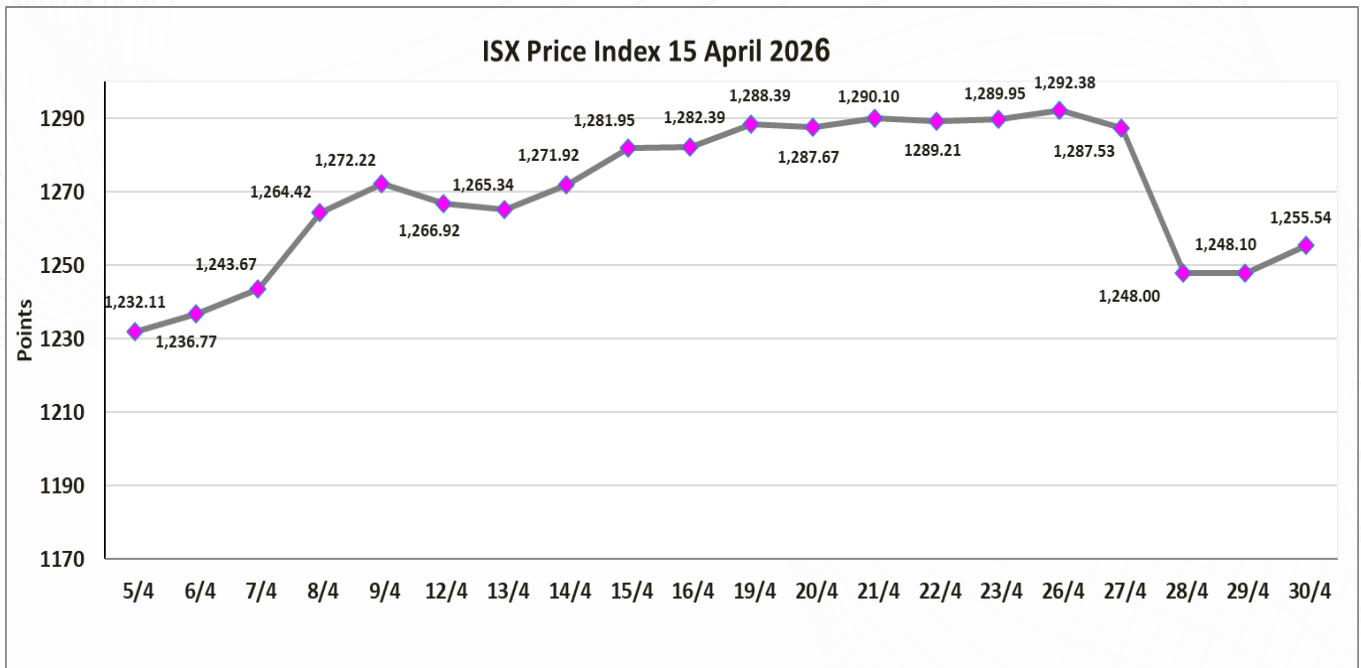
مصرف بغداد، مصرف المنصور للاستثمار، المصرف الاهلي العراقي، المصرف التجاري العراقي، آسيا سيل للاتصالات، بغداد للمشروبات الغازية، العراقية للسجاد والمفروشات، المنصور للصناعات الدوائية، فندق بغداد، فندق بابل، الوطنية للاستثمارات السياحية، المعمورة للاستثمارات العقارية، العراقية لإنتاج وتسويق اللحوم، العراقية لإنتاج وتسويق المنتجات الزراعية، العراقية لإنتاج البذور.

اغلق المؤشر ISX 15 في اول جلسة من شهر نيسان 2026 على (1232.11) نقطة واغلق في اخر جلسة من شهر نيسان 2026 على (1255.54) نقطة. وقياساً بأغلقه في اخر جلسة من شهر آذار البالغ (1230.97) نقطة ارتفع المؤشر بنسبة 2%.

سجل المؤشر اعلى قيمة له في جلسة 26 من شهر نيسان 2026 عندما اقل على 1292.38 نقطة وسجل أدنى قيمة له في اول جلسة من شهر نيسان 2026 عندما اقل على 1232.11 نقطة.

شكل رقم (2)

مؤشر أسعار الأسهم المتداولة بالقيمة السوقية الحرة ISX15 لشهر نيسان 2026



ويوضح الجدول رقم (2) أسعار أسهم الشركات المتداولة ونسب التغير في أسعار الاغلاق لشهر نيسان 2026



جدول رقم (2)

أسعار أسهم الشركات المتداولة ونسب التغير في أسعار الإغلاق شهر نيسان 2026

الصفقات	التغير %	سعر إغلاق الشهر السابق	سعر الإغلاق	معدل السعر	ادنى سعر	اعلى سعر	سعر الافتتاح	اسم الشركة
267	0.00	0.660	0.660	0.670	0.650	0.680	0.660	المصرف التجاري العراقي الاسلامي
2,678	-2.93	3.410	3.310	3.390	3.280	3.560	3.410	مصرف بغداد
536	8.00	1.000	1.080	1.050	0.990	1.120	1.000	المصرف العراقي الاسلامي
441	66.67	0.060	0.100	0.100	0.060	0.120	0.060	مصرف الشرق الاوسط
345	9.52	0.210	0.230	0.220	0.210	0.240	0.210	مصرف الاستثمار العراقي
2,527	-15.21	4.800	4.070	4.650	3.870	5.150	4.800	المصرف الاهلي العراقي
878	12.50	0.160	0.180	0.180	0.170	0.200	0.160	مصرف سومر التجاري
82	0.00	0.220	0.220	0.220	0.210	0.230	0.220	مصرف الاقتصاد
492	2.94	0.340	0.350	0.360	0.330	0.380	0.340	مصرف الخليج التجاري
109	0.00	0.140	0.140	0.140	0.140	0.150	0.140	مصرف الموصل للاستثمار
3	0.00	0.170	0.170	0.170	0.170	0.170	0.170	مصرف الاتحاد العراقي
16	0.00	1.100	1.100	1.100	1.100	1.100	1.100	مصرف كوردستان
209	4.35	0.230	0.240	0.240	0.230	0.260	0.240	مصرف اشور الدولي
3,762	8.02	1.620	1.750	1.710	1.620	1.780	1.630	مصرف المنصور
169	0.00	0.050	0.050	0.050	0.050	0.050	0.050	المصرف المتحد للاستثمار
24	0.00	0.250	0.250	0.250	0.250	0.260	0.260	مصرف ايلاف
9	17.65	0.850	1.000	0.960	0.890	1.000	0.890	المصرف الوطني الاسلامي
49	-1.49	0.670	0.660	0.670	0.640	0.670	0.670	مصرف الطيف الإسلامي
149	-5.00	0.600	0.570	0.570	0.570	0.600	0.600	مصرف الائتمان العراقي
14	0.00	0.310	0.310	0.310	0.300	0.310	0.310	مصرف عبر العراق للاستثمار
18	0.00	0.100	0.100	0.100	0.100	0.100	0.100	مصرف العطاء الاسلامي
1	0.00	1.050	1.050	1.050	1.050	1.050	1.050	مصرف التنمية
9	0.00	0.200	0.200	0.200	0.200	0.200	0.200	المصرف الدولي الاسلامي
13	0.00	1.010	1.010	1.010	1.010	1.010	1.010	مصرف الاقليم التجاري
10	0.00	0.110	0.110	0.110	0.110	0.110	0.110	مصرف اربيل
2,512	11.45	14.940	16.650	15.990	14.900	16.750	14.940	اسيا سيل للاتصالات
176	2.78	3.600	3.700	3.640	3.550	3.790	3.600	الخاتم للاتصالات
103	0.00	0.900	0.900	0.900	0.880	0.930	0.900	الامين للتأمين
26	-6.25	0.800	0.750	0.760	0.730	0.800	0.800	دار السلام للتأمين
5	0.00	0.430	0.430	0.430	0.430	0.430	0.430	الخليج للتأمين
5	0.00	0.850	0.850	0.850	0.850	0.850	0.850	الاهلية للتأمين
138	-22.13	6.100	4.750	4.750	4.320	6.700	6.100	الحمرآة للتأمين
1	0.00	1.200	1.200	1.200	1.200	1.200	1.200	الامين للاستثمار المالي
13	53.33	0.450	0.690	0.690	0.430	0.690	0.430	الوثام للاستثمار المالي
379	10.72	4.290	4.750	4.600	4.280	4.900	4.300	العاب الكرخ السياحية
25	7.69	6.500	7.000	7.010	6.550	7.230	6.550	الموصل لمدن الالعاب
453	1.24	3.230	3.270	3.250	3.170	3.350	3.230	المعمورة العقارية
10	-4.05	0.740	0.710	0.700	0.710	0.740	0.740	النخبة للمقاولات العامة
365	4.70	22.350	23.400	23.350	22.350	24.200	22.350	بغداد العراق للنقل العام
18	-9.09	0.660	0.600	0.610	0.600	0.630	0.630	رحاب كربلاء
73	-8.56	1.870	1.710	1.710	1.710	1.890	1.870	الامين للاستثمارات العقارية
54	-3.33	1.800	1.740	1.710	1.620	1.800	1.800	نقل المنتجات النفطية
158	32.32	0.990	1.310	1.040	0.990	1.370	0.990	البادية للنقل العام



تابع لجدول رقم (2)

757	9.18	2.070	2.260	2.220	2.080	2.300	2.080	المنصور للصناعات الدوائية
74	-0.74	5.400	5.360	5.470	5.360	5.600	5.400	الخيطة الحديثة
46	6.67	18.000	19.200	18.050	18.000	19.250	18.000	العراقية للسجاد والمفروشات
1,947	2.84	5.990	6.160	6.130	5.900	6.370	5.990	بغداد للمشروبات الغازية
56	-4.17	2.400	2.300	2.390	2.300	2.450	2.410	العراقية لتصنيع التمور
44	-0.79	2.520	2.500	2.430	2.400	2.600	2.520	الكندي للبقاحات البيطرية
15	15.45	5.500	6.350	6.010	5.500	6.500	5.500	العراقية للأعمال الهندسية
55	0.81	1.230	1.240	1.240	1.220	1.340	1.250	الخازر لإنتاج المواد الانشائية
5	-7.32	2.050	1.900	1.910	1.900	2.050	2.050	الصناعات المعدنية والدراجات
35	0.00	2.300	2.300	2.300	2.200	2.300	2.300	انتاج الالبسة الجاهزة
2	0.35	2.850	2.860	2.860	2.860	2.860	2.860	بغداد لمواد التغليف
364	-1.82	2.750	2.700	2.710	2.650	2.910	2.760	الفلوجة لإنتاج المواد الانشائية
22	-9.47	0.950	0.860	0.860	0.860	0.950	0.950	الوطنية لصناعات الاثاث المنزلي
40	-12.28	1.710	1.500	1.600	1.500	1.710	1.710	الصناعات الالكترونية
70	-10.00	1.500	1.350	1.380	1.300	1.500	1.500	الهلال الصناعية
155	-1.61	1.240	1.220	1.210	1.170	1.240	1.190	الصناعات الخفيفة
84	1.07	1.870	1.890	1.880	1.830	1.900	1.870	الصناعات الكيماوية والبلاستيكية
139	-0.40	2.520	2.510	2.590	2.470	2.710	2.550	العراقية لصناعات الكارتون
17	-0.76	1.310	1.300	1.300	1.300	1.360	1.310	صناعة المواد الانشائية الحديثة
108	-0.55	9.050	9.000	9.070	9.000	9.360	9.080	فنادق عشتار
1	0.00	102.000	102.000	102.000	102.000	102.000	102.000	فندق بابل
32	2.59	11.580	11.880	11.770	11.700	12.000	11.700	فندق بغداد
6	-2.70	9.250	9.000	9.070	9.000	9.250	9.250	الوطنية للاستثمارات السياحية
64	-0.74	13.600	13.500	13.750	13.500	14.500	13.600	المدينة السياحية لسد الموصل
42	-6.67	51.000	47.600	50.920	47.600	51.000	49.000	فنادق المنصور
14	0.00	23.000	23.000	22.980	22.970	23.000	23.000	فندق السدير
34	-0.96	29.310	29.030	29.030	29.030	32.200	29.310	فندق آشور
273	2.20	18.200	18.600	18.490	18.100	19.300	18.500	فندق فلسطين
63	0.00	0.360	0.360	0.360	0.350	0.380	0.360	الحديثة للإنتاج الحيواني
28	-4.09	2.200	2.110	2.130	2.100	2.200	2.200	الاهلية للإنتاج الزراعي
5	0.00	5.990	5.990	5.990	5.990	5.990	5.990	الشرق الاوسط للاسماك
44	1.83	4.370	4.450	4.380	4.300	4.550	4.550	انتاج وتسويق اللحوم
5	0.00	10.000	10.000	10.000	10.000	10.000	10.000	تسويق المنتجات الزراعية
411	51.08	6.950	10.500	8.750	6.900	11.000	6.950	بابل للإنتاج الحيواني والنباتي
599	-1.43	4.900	4.830	4.880	4.820	4.950	4.900	العراقية لإنتاج البذور

أسعار أسهم الشركات المتداولة في منصة OTC

الصفقات	معدل السعر الحالي	ادنى سعر	اعلى سعر	اسم الشركة
469	0.180	0.180	0.240	مصرف الوركاء للاستثمار والتمويل
37	2.750	2.280	2.870	كركوك لإنتاج المواد الانشائية
3	1.000	1.000	1.000	شط العرب للتأمين
1	10.000	10.000	10.000	الكامل للوساطة



سابعاً: مؤشرات تداول الاسهم من قبل غير العراقيين

بلغ عدد الأسهم المشتراة من قبل الأجانب 223,618,835 سهم بقيمة 146,595,820 دينار من خلال تنفيذ 64 عقد على أسهم 8 شركة .

بلغ عدد الأسهم المباعة من قبل الاجانب 870,460,480 سهم بقيمة 1,443,719,121 دينار من خلال تنفيذ 813 عقد على أسهم 9 شركة.

يوضح الجدول رقم (3) مؤشرات التداول اليومية لتداول الأسهم من قبل الأجانب خلال شهر نيسان 2026

جدول رقم (3)

مؤشرات التداول اليومية للأسهم من قبل الأجانب خلال شهر نيسان 2026

الجلسات	عدد الاسهم / شراء	القيمة / شراء	العقود المنفذة شراء	الشركات المتداولة شراء	عدد الاسهم / بيع	القيمة / بيع	العقود المنفذة بيع	الشركات المتداولة بيع
05/04/2026	2,623,000	39,187,620	19	1	23,080,000	222,324,667	155	2
06/04/2026	0	0	0	0	48,215,224	295,164,766	145	2
07/04/2026	0	0	0	0	3,848,000	39,370,000	10	2
08/04/2026	30,000,000	6,600,000	5	1	6,600,000	64,682,270	48	2
09/04/2026	100,000,000	37,000,000	7	1	65,673,997	148,642,923	26	4
12/04/2026	80,000,000	29,600,000	5	1	76,000,000	31,460,000	22	2
13/04/2026	0	0	0	0	7,000,000	35,700,000	22	1
14/04/2026	0	0	0	0	85,595,146	70,835,640	48	3
15/04/2026	4,348	69,568	1	1	113,369,755	136,318,132	83	6
16/04/2026	0	0	0	0	102,869,672	33,789,598	22	3
19/04/2026	11,212	15,869	2	2	6,776,147	27,833,350	35	2
20/04/2026	0	0	0	0	49,990,000	251,586,400	118	2
21/04/2026	0	0	0	0	102,000,000	22,470,000	15	2
22/04/2026	0	0	0	0	102,000,000	22,470,000	10	2
23/04/2026	0	0	0	0	68,929,952	15,592,391	6	2
26/04/2026	0	0	0	0	4,262,487	8,460,867	13	3
27/04/2026	0	0	0	0	0	0	0	0
28/04/2026	0	0	0	0	0	0	0	0
29/04/2026	9,700,000	31,549,500	16	2	1,500,000	5,985,000	4	1
30/04/2026	1,280,275	2,573,263	9	4	2,750,100	11,033,117	31	2
المجموع	223,618,835	146,595,820	64	8	870,460,480	1,443,719,121	813	9



ثامناً: منصة تداول السندات الحكومية G. Bonds

استناداً الى اللائحة التنظيمية لأدراج وايداع وتداول السندات الحكومية - السندات المدرجة هي:

1: سندات - اعمار- الاصدارية الأولى

تمت الموافقة على الادراج 2023/12/27 - تم إطلاق التداول في 2024/3/19. بقيمة
(1.499.999.500.000) دينار

* سند فئة 1,000,000 دينار بفائدة سنوية 8% تدفع كل ستة أشهر في 4/9 وفي 10/9 لمدة أربع سنوات - تاريخ الاستحقاق 2027/10/9 .

2: سندات - اعمار- الاصدارية الثانية

الموافقة على الادراج بتاريخ 2024/2/11 - تم إطلاق التداول 2024/3/27 بقيمة (1.5) ترليون
دينار

* سند فئة 1,000,000 دينار بفائدة سنوية 8% تدفع كل ستة أشهر في 5/28 وفي 11/27 لمدة أربع سنوات - تاريخ الاستحقاق 2027/11/27.

3: سندات - اعمار- الاصدارية الثالثة

الموافقة على الادراج بتاريخ 2024/3/17 - تم إطلاق التداول 2024/4/21 قيمة الاصدارية
(1,589,789,500,000) دينار بالفئات الآتية:

* سند فئة 1,000,000 دينار بفائدة سنوية 8% تدفع كل ستة أشهر في 6/30 وفي 30/12 لمدة أربع سنوات - تاريخ الاستحقاق 2027/12/30.

4: سندات - انجاز- الاصدارية الأولى

تمت الموافقة على الادراج في 2024/7/18 وتم إطلاق التداول في 2024/10/20 قيمة الاصدارية
(1.5) ترليون دينار بالفئات الآتية:

* سند بفئة (500) ألف دينار بفائدة سنوية 6.5% تدفع كل ستة أشهر في 10/14 وفي 4/15 لمدة سنتين - تاريخ الاستحقاق في 2026/4/15.

● إيقاف سند انجاز الاصدارية الاولى فئة (500,000) CB55 إعتباراً من جلسة الثلاثاء 2025/4/5.
* سند بفئة 1,000,000 دينار بفائدة سنوية 8.5% تدفع كل ستة أشهر في 10/14 وفي 4/15 لمدة أربع سنوات - تاريخ الاستحقاق في 2028/4/14.

5: سندات - انجاز- الاصدارية الثانية

تمت الموافقة على الادراج بتاريخ 2024/10/17 وتم إطلاق التداول في 2024/12/3 - قيمة
الاصدارية (2,169,839,000,000) دينار بالفئات الآتية:

* سند بفئة (500) ألف دينار بفائدة سنوية 6.5% تدفع كل ستة أشهر في 1/20 وفي 7/22 لمدة سنتين - تاريخ الاستحقاق في 2026/7/22.

* سند بفئة 1,000,000 دينار بفائدة سنوية 8.5% تدفع كل ستة أشهر في 1/20 وفي 7/22 لمدة أربع سنوات - تاريخ الاستحقاق في 2028/7/21.

6: سندات - انجاز- الاصدارية الثالثة

تمت الموافقة على الادراج بتاريخ 2024/12/30 وتم اطلاق التداول في 2025/3/5 - قيمة الاصدارية
(1,300,000,000,000) دينار بالفئات الآتية :

* سند بفئة (500) الف دينار بفائدة سنوية 6.5% تدفع كل ستة أشهر في 4/14 وفي 10/14 لمدة سنتين - تاريخ الاستحقاق في 2026/10/14.

* سند بفئة 1,000,000 دينار بفائدة سنوية 8.5% تدفع كل ستة أشهر في 4/14 وفي 10/14 لمدة أربع سنوات - تاريخ الاستحقاق في 2028/10/13 .



7: السندات الوطنية - الإصدارية الأولى

تمت الموافقة على الإدراج بتاريخ 2025/5/7 تم اطلاق التداول في 2025/8/28 - قيمة الإصدارية
تربليون دينار بالفئات الآتية:

* سند بفترة (500) ألف دينار بفائدة سنوية 6% تدفع كل ستة أشهر - لمدة سنتين - تاريخ الاستحقاق في
2027/2/10

* سند بفترة 1,000,000 دينار بفائدة سنوية 7.5% تدفع كل ستة أشهر - لمدة أربع سنوات - تاريخ
الاستحقاق في 2029/2/9

8: السندات الوطنية - الإصدارية الثانية

تمت الموافقة على الإدراج بتاريخ 2025/5/7 تم اطلاق التداول في 2025/8/28 - قيمة الإصدارية
(2,529,000,000) دينار بالفئات الآتية:

* سند بفترة (500) ألف دينار بفائدة سنوية 8% تدفع كل ستة أشهر - لمدة سنتين - تاريخ الاستحقاق في
2027/3/20

* سند بفترة 1,000,000 دينار بفائدة سنوية 10% تدفع كل ستة أشهر - لمدة أربع سنوات - تاريخ الاستحقاق
في 2029/3/19 .

9 : السندات الوطنية - الإصدارية الثالثة

صدرت موافقة هيئة الأوراق المالية بتاريخ 2025/7/28 وسيتم اطلاق التداول في 2025/9/8 قيمة
الإصدارية (2,262,665,500,000) دينار بالفئات الآتية :

* سند بفترة (500) ألف دينار بفائدة سنوية 8% تدفع كل ستة أشهر لمدة سنتين - تاريخ الاستحقاق في
2027/4/20 .

* سند بفترة 1,000,000 دينار بفائدة سنوية 10% تدفع كل ستة أشهر لمدة أربع سنوات - تاريخ الاستحقاق
في 2029/4/19 .

السندات المتداولة خلال شهر نيسان 2026

نوع السند والإصدارية	رمز السند	فئة السند	السعر (دينار)	الصفقات	عدد السندات المتداولة	قيمة السندات المتداولة (دينار)
انجاز 2/	CB65	500,000	507,301	1	1	507,301
انجاز 1/	CB60	1,000,000	951,110	1	30	28,533,300



تاسعا: منصة الشركات غير المدرجة ISX-OTC

اطلاق منصة الشركات غير المدرجة بتاريخ 2024/1/2 استنادا الى اللائحة التنظيمية رقم 21 لسنة 2023. وكتاب دائرة تسجيل الشركات اعمامها المرقم 35428 في 2023/12/27 الى الشركات غير المدرجة للتسجيل في منصة الشركات OTC وكتابتها اعمام بالعدد 7827 في 2024/3/25.

- الشركات التي استكملت إجراءات التسجيل وقابلة للتداول

1. شركة الربيع للوساطة بالأوراق المالية.
2. شركة الكرمل للوساطة بالأوراق المالية.
3. شركة مصرف حمورابي التجاري.
4. مصرف الوركاء للاستثمار والتمويل.
5. مصرف السنام الإسلامي.
6. بوابة عشتر للنظم وخدمات الدفع الالكتروني للأموال.
7. شركة دنيا للتأمين.
8. الشركة العراقية لضمان الودائع.
9. شركة سما بغداد للصرافة.
10. شركة شط العرب للتأمين.
11. شركة البادية للتأمين.
12. كركوك لإنتاج المواد الانشائية.
13. كوردستان الدولي للتأمين.
14. شركة الايلاف للتأمين.

- الشركات صدرت موافقة الهيئة على ادراجها - وتعمل على استكمال إجراءات التسجيل والاياداع

1. شركة الاتحاد الدولية للتأمين: صدرت موافقة هيئة الأوراق المالية بموجب كتابها المرقم 37/13 في 2024/9/18 - الشركة في طور استكمال التزاماتها المالية والتعاقدية مع سوق العراق للأوراق المالية.
2. شركة العلا للصرافة: صدرت موافقة هيئة الأوراق المالية بموجب كتابها المرقم 2/13 في 2025/1/12 - الشركة في طور استكمال التزاماتها المالية والتعاقدية مع سوق العراق للأوراق المالية.
3. الشركة الوطنية للصناعات الغذائية: صدرت موافقة هيئة الأوراق المالية بموجب كتابها المرقم 21/13 في 2024/6/27 - سددت الشركة الالتزامات المالية. سيستخدم نفس رمز ISIN.
4. شركة الزعيم للصرافة: صدرت موافقة هيئة الأوراق المالية بموجب كتابها المرقم 6/13 في 2024/2/8 - الشركة في طور استكمال التزاماتها المالية والتعاقدية مع سوق العراق للأوراق المالية.
5. شركة الصوى للصرافة: صدرت موافقة هيئة الأوراق المالية بموجب كتابها المرقم 4/13 في 2024/1/16 - الشركة في طور استكمال التزاماتها المالية والتعاقدية مع سوق العراق للأوراق المالية.
6. شركة الهلمان للصرافة: صدرت موافقة هيئة الأوراق المالية بموجب كتابها المرقم 33/13 في 2024/9/18 - الشركة في طور استكمال التزاماتها المالية والتعاقدية مع سوق العراق للأوراق المالية.
7. شركة اليمامة للتأمين: صدرت موافقة هيئة الأوراق المالية بموجب كتابها المرقم 34/13 في 2024/9/18 - الشركة في طور استكمال التزاماتها المالية والتعاقدية مع سوق العراق للأوراق المالية.
8. شركة العابد للصرافة: صدرت موافقة هيئة الأوراق المالية بموجب كتابها المرقم 12/13 في 2025/6/4 - الشركة في طور استكمال التزاماتها المالية والتعاقدية مع سوق العراق للأوراق المالية.
9. شركة الصراف للصرافة: صدرت موافقة هيئة الأوراق المالية بموجب كتابها المرقم 13/13 في 2025/6/4 - الشركة في طور استكمال التزاماتها المالية والتعاقدية مع سوق العراق للأوراق المالية.
10. شركة الصارم للصرافة: صدرت موافقة هيئة الأوراق المالية بموجب كتابها المرقم 14/13 في 2025/6/4 - الشركة في طور استكمال التزاماتها المالية والتعاقدية مع سوق العراق للأوراق المالية.



11. شركة الانام للصرافة: صدرت موافقة هيئة الأوراق المالية بموجب كتابها المرقم 29/13 في 2025/9/22 في الشركة في طور استكمال التزاماتها المالية والتعاقدية مع سوق العراق للأوراق المالية.
12. شركة الراصد للصرافة: صدرت موافقة هيئة الأوراق المالية بموجب كتابها المرقم 28/13 في 2025/9/22 في الشركة في طور استكمال التزاماتها المالية والتعاقدية مع سوق العراق للأوراق المالية.
13. شركة العراق الدولية للتأمين: صدرت موافقة هيئة الأوراق المالية بموجب كتابها المرقم 2521/9 في 2025/12/7 - الشركة في طور استكمال التزاماتها المالية والتعاقدية مع سوق العراق للأوراق المالية.
14. شركة زين للتأمين: صدرت موافقة هيئة الأوراق المالية بموجب كتابها المرقم 2522/9 في 2025/12/7 - الشركة في طور استكمال التزاماتها المالية والتعاقدية مع سوق العراق للأوراق المالية.
15. شركة المصير للتأمين: موافقة هيئة الأوراق المالية بموجب كتابها المرقم 1/13 في 2026/1/22 - الشركة في طور استكمال التزاماتها المالية والتعاقدية مع سوق العراق للأوراق المالية.
16. شركة دار الثقة للتأمين: موافقة هيئة الأوراق المالية بموجب كتابها المرقم 2/13 في 2026/1/22 - الشركة في طور استكمال التزاماتها المالية والتعاقدية مع سوق العراق للأوراق المالية.
17. شركة الاندلس للتأمين: موافقة هيئة الأوراق المالية بموجب كتابها المرقم 9/13 في 2026/4/8 - الشركة في طور استكمال التزاماتها المالية والتعاقدية مع سوق العراق للأوراق المالية.
18. شركة بوابة آسيا للتأمين: موافقة هيئة الأوراق المالية بموجب كتابها المرقم 10/13 في 2026/4/8 - الشركة في طور استكمال التزاماتها المالية والتعاقدية مع سوق العراق للأوراق المالية.
19. شركة دار الأمان للتأمين: موافقة هيئة الأوراق المالية بموجب كتابها المرقم 6/13 في 2026/4/8 - الشركة في طور استكمال التزاماتها المالية والتعاقدية مع سوق العراق للأوراق المالية.
20. شركة الخير للتأمين: موافقة هيئة الأوراق المالية بموجب كتابها المرقم 8/13 في 2026/4/8 - الشركة في طور استكمال التزاماتها المالية والتعاقدية مع سوق العراق للأوراق المالية.
21. شركة اليم الأزرق للتجارة العامة: موافقة هيئة الأوراق المالية بموجب كتابها المرقم 7/13 في 2026/4/8 - الشركة في طور استكمال التزاماتها المالية والتعاقدية مع سوق العراق للأوراق المالية.
22. شركة الباتك للتأمين: موافقة هيئة الأوراق المالية بموجب كتابها المرقم 13/13 في 2026/4/15 - الشركة في طور استكمال التزاماتها المالية والتعاقدية مع سوق العراق للأوراق المالية.
23. شركة الشرق للتأمين: موافقة هيئة الأوراق المالية بموجب كتابها المرقم 12/13 في 2026/4/15 - الشركة في طور استكمال التزاماتها المالية والتعاقدية مع سوق العراق للأوراق المالية.
24. شركة آسيا للتأمين: موافقة هيئة الأوراق المالية بموجب كتابها المرقم 11/13 في 2026/4/15 - الشركة في طور استكمال التزاماتها المالية والتعاقدية مع سوق العراق للأوراق المالية.

شركات أخرى تحت التدقيق وإصدار القرار من هيئة الأوراق المالية:

- شركة القبس للتأمين: صدرت موافقة مجلس المحافظين بموجب قراره المرقم (م.م/84) في 2026/4/30.



عاشرا: اخبار الشركات المساهمة المدرجة وقرارات الهيئات العامة

أ. قرارات الهيئات العامة للشركات المساهمة

1. شركة مصرف المشرق العربي الاسلامي

قررت الهيئة العامة للشركة في الاجتماع المنعقد بتاريخ 2026/3/29 الاتي:

○ زيادة رأسمال الشركة من (293,500,000,000) الى (300) مليار دينار وفق المادة 56/رابعاً من قانون الشركات

○ إطلاق التداول على أسهم الشركة في جلسة 2026/4/6 بعد استلام محضر اجتماع الهيئة العامة غير المصدق استناداً للائحة التنظيمية رقم 2 المعدلة لسنة 2022.

2. شركة فنادق المنصور

قررت الهيئة العامة للشركة في الاجتماع المنعقد بتاريخ 2026/3/25 الاتي:

○ المصادقة على الحسابات الختامية للسنة المالية المنتهية في 2024/12/31.

○ زيادة رأسمال الشركة من (2,923,200,000) دينار الى (3) مليار دينار وفق المادة (55/ثانياً) من قانون الشركات .

○ توزيع ارباح بنسبة 61.3% من رأسمال الشركة.

○ انتخاب (5) اعضاء اصليين و(4) اعضاء احتياط لمجلس الادارة

○ إطلاق التداول على أسهم الشركة في جلسة 2026/4/6 بعد استلام محضر اجتماع الهيئة العامة غير المصدق استناداً للائحة التنظيمية رقم 2 المعدلة لسنة 2022.

3. شركة مصرف التنمية الدولي

قررت الهيئة العامة للشركة في الاجتماع المنعقد بتاريخ 2026/3/11 الاتي:

○ إنتخاب عضوين اصليين ومثلهم احتياط ليصبح أعضاء مجلس الادارة الى 9 اعضاء اصليين ومثلهم احتياط.

○ إطلاق التداول على أسهم الشركة في جلسة 2026/4/7 بعد استلام محضر اجتماع الهيئة العامة غير المصدق استناداً للائحة التنظيمية رقم 2 المعدلة لسنة 2022.

4. شركة الصناعات الالكترونية

قررت الهيئة العامة للشركة في الاجتماع المؤجل المنعقد بتاريخ 2026/4/7 الاتي:

○ المصادقة على الحسابات الختامية للسنة المالية المنتهية في 2020/12/31.

○ تدوير العجز المتراكم .

○ إطلاق التداول على أسهم الشركة في جلسة 2026/4/19 بعد استلام محضر اجتماع الهيئة العامة غير المصدق استناداً للائحة التنظيمية رقم 2 المعدلة لسنة 2022.

5. شركة مصرف القرطاس الاسلامي للاستثمار والتمويل

قررت الهيئة العامة للشركة في الاجتماع المنعقد بتاريخ 2026/4/4 الاتي:

○ الموافقة على كتاب البنك المركزي العراقي ذي العدد 296/4/9 في 2025/8/28 يخص مشروع اصلاح القطاع المصرفي والغاء مسار الدمج مع مصرف اربيل او اي مصرف اخر والتحويل من المسار الثاني (الدمج) الى المسار الاول (الاستمرار).

○ الموافقة بيع اسهم مساهمين المصرف للشركة العالمية للبطاقة الذكية (كي كارد) وحسب النسبة التي يوافق عليها البنك المركزي العراقي .

○ إطلاق التداول على أسهم الشركة في جلسة 2026/4/19 بعد استلام محضر اجتماع الهيئة العامة غير المصدق استناداً للائحة التنظيمية رقم 2 المعدلة لسنة 2022.



6. شركة بغداد لصناعة مواد التغليف

قررت الهيئة العامة للشركة في الاجتماع المنعقد بتاريخ 2026/4/5 الاتي:

- المصادقة على حسابات الختامية للسنة المالية المنتهية 2024/12/31 .
- معالجة جزء من العجز المتراكم من الفائض المتراكم.

إطلاق التداول على أسهم الشركة في جلسة 2026/4/20 بعد استلام محضر اجتماع الهيئة العامة غير المصدق استناداً للائحة التنظيمية رقم 2 المعدلة لسنة 2022.

7. شركة المصرف الاهلي العراقي

قررت الهيئة العامة للشركة في الاجتماع المنعقد بتاريخ 2026/4/26 الاتي:

- المصادقة على حسابات الختامية للسنة المالية المنتهية 2025/12/31 .
- توزيع ارباح بنسبة 25% من رأسمال الشركة .

○ زيادة رأسمال الشركة من (520) مليار دينار الى (650) مليار دينار وفق المادة 55/ ثانياً من قانون الشركات.

إطلاق التداول على أسهم الشركة في جلسة 2026/4/28 بعد استلام محضر اجتماع الهيئة العامة غير المصدق استناداً للائحة التنظيمية رقم 2 المعدلة لسنة 2022.

اجتماع الهيئة العامة للشركات OTC

1. شركة الربيع للوساطة في بيع وشراء الاوراق المالية

قررت الهيئة العامة للشركة في الاجتماع المنعقد بتاريخ 2026/4/11 الاتي:

- تدوير مبلغ الارباح المتحققة لعام 2025 والبالغة (857,222,510) دينار الى حساب الفائض المتراكم وتوزيع مبلغ (855) مليون دينار اي نسبة (28.5%) من رأسمال الشركة
- إطلاق التداول على أسهم الشركة في جلسة 2026/4/12 .

2. شركة الكرم للوسط في بيع وشراء الاوراق المالية

قررت الهيئة العامة للشركة في الاجتماع المنعقد بتاريخ 2026/4/15 الاتي:

- حسابات الختامية للسنة المالية المنتهية 2025/12/31 .
- توزيع ارباح بنسبة 65% من رأس مال الشركة .
- انتخاب خمسة اعضاء اصليين ومثلهم احتياط لمجلس الادارة
- إطلاق التداول على أسهم الشركة في جلسة 2026/4/16 .

ادراج اسهم الزيادة

1. شركة العاب الكرخ السياحية

صدرت مصادقة دائرة تسجيل الشركات بكتابها المرقم 9492 في 2026/3/17 ، على انتهاء اجراءات زيادة راس مال الشركة من (1,500,000,000) دينار إلى (1,600,000,000) إستناداً إلى المادة (55/رابعا) من قانون الشركات . تنفيذاً لقرار الهيئة العامة المنعقدة 2025/9/12 .

إطلاق التداول على أسهم زيادة رأسمال الشركة 2026/4/7 .

2. شركة مصرف المنصور للاستثمار

صدرت مصادقة دائرة تسجيل الشركات بكتابها المرقم 10407 في 2026/3/30 ، على انتهاء اجراءات زيادة راس مال الشركة من (445) مليار دينار الى (585) مليار دينار وفق المادة (55/ثانياً) من قانون الشركات . تنفيذاً لقرار الهيئة العامة المنعقدة 2026/3/17 .

إطلاق التداول على أسهم زيادة رأسمال الشركة 2026/4/12 .



3. شركة مصرف الاستثمار العراقي

صدرت مصادقة دائرة تسجيل الشركات بكتابها المرقم 10442 في 2026/3/30 ، على انتهاء اجراءات زيادة راس مال الشركة من (288) مليار دينار الى (300) مليار دينار وفق المادة (55/اولا وثانيا) من قانون الشركات. تنفيذاً لقرار الهيئة العامة المنعقدة 2025/12/19. إطلاق التداول على أسهم زيادة رأسمال الشركة 2026/4/23.

4. شركة مصرف آشور الدولي

صدرت مصادقة دائرة تسجيل الشركات بكتابها المرقم 13254 في 2026/4/22 ، على انتهاء اجراءات زيادة راس مال الشركة من (250) مليار دينار الى (300) مليار دينار وفق المادة (55/ثانياً) من قانون الشركات. تنفيذاً لقرار الهيئة العامة المنعقدة 2026/1/19. سيتم إطلاق التداول على أسهم زيادة رأسمال الشركة 2026/5/3.

5. شركة الامين للتأمين

صدرت مصادقة دائرة تسجيل الشركات بكتابها المرقم 11523 في 2026/4/9 ، على انتهاء اجراءات زيادة راس مال الشركة من (6,250,000,000) دينار الى (7) مليار دينار وفق المادة (55/ثانيا) من قانون الشركات.. تنفيذاً لقرار الهيئة العامة المنعقدة 2026/3/18. سيتم إطلاق التداول على أسهم زيادة رأسمال الشركة 2026/5/3.

ب.متابعة تنفيذ الشركات لقرارات هيئاتها العامة - زيادة راس المال

مصرف حمورابي التجاري : بدأ الاكتتاب على أسهم الشركة إعتباراً من 2026/3/17 على الاسهم المطروحة البالغة (66,333,333,333) سهم في مصرف الموصل للتنمية والاستثمار مبنى الادارة العامة - مصرف ايلاف الاسلامي /مبنى الادارة العامة ولمدة 30 يوما ، قرار الهيئة العامة المنعقدة 2026/2/25 زيادة راس مال الشركة من (201,000,000,000) سهم الى (267,333,333,333) مليار سهم وفق المادة (55/اولا) من قانون الشركات.

مصرف المستشار الاسلامي: بدأ الاكتتاب على أسهم الشركة إعتباراً من يوم الاحد الموافق 2026/4/26 على الاسهم المطروحة البالغة (29,000,000,000) سهم في مصرف العالم الاسلامي / الفرع الرئيسي وفروعه في كلية بغداد للعلوم الاقتصادية، بعد قرار الهيئة العامة المنعقدة في 2025/12/22 زيادة رأسمال الشركة من (250) مليار دينار الى (271) مليار دينار وفق المادة (55/ثانيا) من قانون الشركات ، وزيادة رأسمال الشركة من (271) مليار دينار الى (300) مليار دينار وفق المادة (55/اولا) من قانون الشركات.

شركة مصرف الاقتصاد للاستثمار والتمويل : كتاب هيئة الاوراق المالية 673/9 في 2026/4/7 تمديد فترة اضافة اسهم الزيادة لمدة (4 اشهر) من تاريخ 2026/3/26 على الاسهم المطروحة البالغة (39,100,000,000) سهم في مصرف الخليج التجاري - الفرع الرئيسي ولمدة 30 يوما ، قرار الهيئة العامة المنعقدة 2025/11/23 زيادة راس مال الشركة من (260,900,000,000) سهم الى (300) مليار سهم وفق المادة (55/اولا) من قانون الشركات.

شركة مصرف أمين العراق: كتاب هيئة الاوراق المالية 825/9 في 2026/4/28 تمديد فترة اضافة اسهم الزيادة لمدة (4 اشهر) من تاريخ 2026/4/21، قرار الهيئة العامة المنعقدة في 2025/12/21 زيادة رأسمال من (250) مليار دينار الى (300) مليار دينار وفق المادة (56/رابعاً) من قانون الشركات .

المصرف المتحد للاستثمار: كتاب هيئة الاوراق المالية 301/9 في 2026/2/5 تمديد فترة اضافة اسهم الزيادة لمدة (4 اشهر) من تاريخ 2026/1/26 ، قررت الهيئة العامة المنعقدة في 2025/1/26 زيادة رأسمال الشركة من (300) مليار دينار الى (350) مليار دينار وفق المادة (55/اولا) من قانون الشركات .



مصرف الخليج التجاري: قرار الهيئة العامة المنعقدة في 2025/9/29 زيادة رأسمال المصرف بمقدار (100) مليار دينار استنادا للامثال لمعايير الاصلاح للوصول الى (400) مليار دينار وحسب تعليمات وتوقيعات البنك المركزي العراقي وفق لاحكام المادة (55/اولا) من قانون الشركات .

شركة مصرف الموصل للتنمية: قرار الهيئة العامة المنعقدة في 2025/12/31، زيادة راس المال الشركة من (252,500,000,000) الى (300) مليار دينار اي (27,500,000,000) وفق المادة (55/ثانيا) و(20,000,000,000) وفق المادة (55/اولا) من قانون الشركات.

شركة مصرف السنام الاسلامي : قرار الهيئة العامة المنعقدة في 2025/11/23 زيادة رأسمال الشركة من (350) مليار دينار الى (375) مليار دينار وفق لاحكام المادة (55/اولا) من قانون الشركات.

مصرف المشرق العربي الاسلامي : قرار الهيئة العامة المنعقدة في 2026/3/29، زيادة رأسمال الشركة من (293,500,000,000) الى (300) مليار دينار وفق المادة 56/رابعا من قانون الشركات .

شركة المصرف الاهلي العراقي : قرار الهيئة العامة المنعقدة في 2026/4/26 زيادة رأسمال الشركة من (520) مليار دينار الى (650) مليار دينار وفق المادة 55/ثانيا من قانون الشركات .

شركة فنادق المنصور : قرار الهيئة العامة المنعقدة في 2026/3/25 زيادة رأسمال الشركة من (2,923,200,000) دينار الى (3) مليار دينار وفق المادة (55/ثانيا) من قانون الشركات .

ج . الشركات التي وزعت مقسوم الأرباح

الشركة العراقية لتصنيع وتسويق التمور: تدعو الشركة مساهميها الذين لم يراجعوا لاستلام شهادات الاسهم والارباح السابقة بمراجعة الشركة لاستلامها.

شركة فنادق المنصور: تعلن الشركة توزيع الارباح لعام 2023 للمساهمين .

شركة فندق بابل : تعلن الشركة للسادة المساهمين بمراجع الفندق لاستلام الارباح للسنتين 2023 و2024 والسنوات السابقة وشهادات الاسهم الغير المستلمة .

شركة العراقية لانتاج البذور: تعلن الشركة للسادة المساهمين الذين لم يستلمو مستحقاتهم للسنوات السابقة مراجعة الشركة لغرض استلامها . يكون صرف الارباح للمساهمين حصرا او من ينوب عنهم بوكالة رسمية مصدقة لعام 2025 ملحق بها الباركود الخاص بصة الصدور.

شركة العراقية لانتاج وتسويق اللحوم والمحاصيل الحقلية: تعلن الشركة المباشرة بتوزيع الارباح اعتبارا من 2026/1/14.

شركة بغداد العراق للنقل العام : تعلن الشركة للسادة المساهمين بتوزيع الارباح لعام 2024 اعتبارا من تاريخ 2026/1/4 .

شركة العراقية لانتاج وتسويق المنتجات الزراعية: تعلن الشركة المباشرة توزيع الارباح ابتداء من 24 من 2026/1/18.

شركة السجاد والمفروشات : تعلن الشركة المباشرة في توزيع الارباح ابتداء من 2026/1/4.

الشركة الوطنية للاستثمارات السياحية : تعلن الشركة للسادة المساهمين الذين لم يستلمو ارباحهم لسنة 2023 والسنوات السابقة والذين لم يراجعوا لاستلام شهادة الاسهم مراجعة الشركة لغرض استلامها مستصحين معهم المستمسكات الثبوتية او الوكالات الاصلية .

شركة مصرف المنصور : تعلن الشركة للسادة المساهمين بالمباشرة بتوزيع الارباح النقدية لعام 2025 بنسبة 10% من رأس المال اعتبارا من 2026/5/10 في مقر الشركة / الفرع الرئيسي.



د . افصاح الشركات المساهمة للحسابات الختامية

1. قدمت (21) شركات البيانات المالية والحسابات الختامية كما في 2025/12/31 تم نشرها على الموقع الالكتروني لسوق العراق للأوراق المالية وهي (مصرف المنصور للاستثمار، مصرف الاهلي العراقي، مصرف بغداد، مصرف نور العراق الاسلامي، المصرف التجاري العراقي، مصرف الاقتصاد للاستثمار، مصرف الخليج التجاري، مصرف العربية الاسلامي، مصرف الطيف الاسلامي، مصرف المال الاسلامي، اسياسيل للاتصالات، دار السلام للتأمين، الامين للتأمين، الامين للاستثمار المالي، النخبة للمقاولات العامة، الامين للاستثمارات العقارية، ابداع الشرق الاوسط، الخياطة الحديثة، بغداد للمشروبات الغازية، الصنائع الكيماوية العصرية، منصور للصناعات الدوائية).
2. قدمت (84) شركة البيانات المالية والحسابات الختامية كما في 2024/12/31 تم نشرها على الموقع الالكتروني لسوق العراق للأوراق المالية .
3. قدمت (84) شركة مساهمة الحسابات الفصلية للفصل الاول لعام 2025.
4. قدمت (83) شركة مساهمة الحسابات الفصلية للفصل الثاني لعام 2025.
5. قدمت (82) مساهمة الحسابات الفصلية للفصل الثالث لعام 2025.
6. قدمت (55) مساهمة الحسابات الفصلية للفصل الرابع لعام 2025.
7. قدمت (30) شركة مساهمة الحسابات الفصلية للفصل الاول لعام 2026.

احد عشر: قرارات هيئة الأوراق المالية

أ. اقرت الهيئة استنادا الى التعديل تمديد مدة تقديم البيانات المالية للسنة المالية 2023 ومنح مدة سنة اضافية لمساهمي الشركات المدرجة لتداول اسهمها في سوق العراق للأوراق المالية على ان تستمر الشركة بالمتابعة مع ديوان الرقابة المالية لاستكمال اجراءات التدقيق واصدار البيانات المالية بصورتها النهائية قبل انتهاء المدة، وللشركات التالية:

1. الشركة العراقية لتصنيع وتسويق التمور: كتاب الهيئة المرقم (78/10) في 2024/1/11 الموافقة على طلب الشركة شمولها بالتمديد لمدة سنة لتقديم الحسابات الختامية للسنة المالية المنتهية في 2023/8/31.
2. العراقية لصناعة وتجارة الكارتون: اقرت هيئة الاوراق المالية بموجب كتابها المرقم 29/13 في 2024/9/1 الموافقة على طلب الشركة شمولها بالتمديد لمدة سنة واحدة لتقديم الحسابات الختامية للسنة المالية المنتهية في 2023/12/31.
3. فنادق عشتار: اقرت هيئة الاوراق المالية بموجب كتابها المرقم 31/13 في 2024/9/1 الموافقة على طلب الشركة شمولها بالتمديد لمدة سنة واحدة لتقديم الحسابات الختامية للسنة المالية المنتهية في 2023/12/31.
4. اقرت هيئة الاوراق المالية بموجب كتابها المرقم 20/13 في 2024/6/13: الموافقة على طلب شمول شركة الخليج لتأمين بالتمديد لتقديم البيانات المالية لسنة 2023 لمدة (60) يوماً من تاريخ انتهاء المدة المحددة في القانون (2024/5/31) .

ب. اقرت الهيئة استنادا الى التعديل تمديد مدة تقديم البيانات المالية للسنة المالية 2024 ومنح مدة سنة اضافية لمساهمي الشركات المدرجة لتداول اسهمها في سوق العراق للأوراق المالية على ان تستمر الشركة بالمتابعة مع ديوان الرقابة المالية لاستكمال اجراءات التدقيق واصدار البيانات المالية بصورتها النهائية قبل انتهاء المدة، وللشركات التالية:

1. الفلوجة لانتاج المواد الانشائية والاستثمارات العقارية: قررت هيئة الاوراق المالية بكتابها المرقم 530/10 في 2025/3/6 الموافقة على طلب الشركة شمولها بالتمديد لمدة سنة واحدة لتقديم البيانات المالية للسنة المالية المنتهية في 2024/12/31.
2. العراقية لصناعة وتجارة الكارتون : اقرت هيئة الاوراق المالية بموجب كتابها المرقم 735/10 في 2025/4/10: الموافقة على طلب الشركة شمولها بالتمديد لمدة سنة واحدة لتقديم الحسابات الختامية للسنة المالية المنتهية في 2024/12/31.
3. فنادق عشتار: اقرت هيئة الاوراق المالية بموجب كتابها المرقم 737/10 في 2025/4/10 الموافقة على طلب الشركة شمولها بالتمديد لمدة سنة واحدة لتقديم الحسابات الختامية للسنة المالية المنتهية في 2024/12/31.



ج. اقرت الهيئة استنادا الى التعديل تمديد مدة تقديم البيانات المالية للسنة المالية 2025 ومنح مدة سنة اضافية لمساهمي الشركات المدرجة لتداول اسهمها في سوق العراق للأوراق المالية على ان تستمر الشركة بالمتابعة مع ديوان الرقابة المالية لاستكمال اجراءات التدقيق واصدار البيانات المالية بصورتها النهائية قبل انتهاء المدة، وللشركات التالية:

1. الفلوجة لانتاج المواد الانشائية والاستثمارات العقارية: قررت هيئة الاوراق المالية بكتابها المرقم 294/10 في 2026/2/5 الموافقة على طلب الشركة شمولها بالتمديد لمدة سنة واحدة لتقديم البيانات المالية للسنة المالية المنتهية في 2025/12/31.
2. الوطنية للصناعات المعدنية والدراجات: قررت هيئة الاوراق المالية بكتابها المرقم 657/10 في 2026/4/5 الموافقة على طلب الشركة شمولها بالتمديد لمدة سنة واحدة لتقديم الحسابات الختامية للسنة المالية المنتهية في 2025/12/31.
3. الوطنية للصناعات الكيماوية والبلاستيكية: قررت هيئة الاوراق المالية بكتابها المرقم 655/10 في 2026/4/5 الموافقة على طلب الشركة شمولها بالتمديد لمدة سنة واحدة لتقديم الحسابات الختامية للسنة المالية المنتهية في 2025/12/31.
4. العراقية للاعمال الهندسية: قررت هيئة الاوراق المالية بكتابها المرقم 653/10 في 2026/4/5 الموافقة على طلب الشركة شمولها بالتمديد لمدة سنة واحدة لتقديم الحسابات الختامية للسنة المالية المنتهية في 2025/12/31.
5. العراقية لانتاج وتسويق اللحوم: قررت هيئة الاوراق المالية بكتابها المرقم 656/10 في 2026/4/5 الموافقة على طلب الشركة شمولها بالتمديد لمدة سنة واحدة لتقديم الحسابات الختامية للسنة المالية المنتهية في 2025/12/31.
6. الكندي لانتاج اللقاحات البيطرية: اقرت هيئة الاوراق المالية بكتابها المرقم 654/10 في 2026/4/5 الموافقة على طلب الشركة شمولها بالتمديد لمدة سنة واحدة لتقديم الحسابات الختامية للسنة المالية المنتهية في 2025/12/31.
7. فندق اشور : اقرت هيئة الاوراق المالية بموجب كتابها المرقم 695/10 في 2026/4/9 الموافقة على طلب الشركة شمولها بالتمديد لمدة سنة واحدة لتقديم الحسابات الختامية للسنة المالية المنتهية في 2025/12/31.
8. الشركة العراقية لانتاج وتسويق المنتجات الزراعية : اقرت هيئة الاوراق المالية بموجب كتابها المرقم 696/10 في 2026/4/9 الموافقة على طلب الشركة شمولها بالتمديد لمدة سنة واحدة لتقديم الحسابات الختامية للسنة المالية المنتهية في 2025/12/31.
9. شركة بغداد العراق للنقل العام: اقرت هيئة الاوراق المالية بموجب كتابها المرقم 734/10 في 2026/4/16 الموافقة على طلب الشركة شمولها بالتمديد لمدة سنة واحدة لتقديم الحسابات الختامية للسنة المالية المنتهية في 2025/12/31.
10. شركة الهلال الصناعية : اقرت هيئة الاوراق المالية بموجب كتابها المرقم 798/10 في 2026/4/26 الموافقة على طلب الشركة شمولها بالتمديد لمدة سنة واحدة لتقديم الحسابات الختامية للسنة المالية المنتهية في 2025/12/31.
11. شركة فندق بغداد: اقرت هيئة الاوراق المالية بموجب كتابها المرقم 826/10 في 2026/4/28 الموافقة على طلب الشركة شمولها بالتمديد لمدة سنة واحدة لتقديم الحسابات الختامية للسنة المالية المنتهية في 2025/12/31.
12. العراقية لانتاج البذور: قررت هيئة الاوراق المالية بكتابها المرقم 658/10 في 2026/4/5 عدم الموافقة على طلب الشركة بالتمديد لتقديم الحسابات الختامية للسنة المالية المنتهية في 2025/3/31.



د. استناداً إلى قرار هيئة الأوراق المالية بموجب كتابها المرقم (671/10) في 2026/4/6 تقرر إطلاق تداول أسهم الشركة الوثام للاستثمار المالي ونقل تصنيفها من منصة الشركات غير المفصحة إلى منصة الثانية لايفاء الشركة بمتطلبات الإفصاح المالي وتقديم البيانات الفصلية للفصل الأول والثاني والثالث لعام 2025 وكذلك الحسابات الختامية لعام 2024، اعتباراً من جلسة الثلاثاء 2026/4/7.

هـ. استناداً إلى قرار هيئة الأوراق المالية بموجب كتابها المرقم (685/10) في 2026/4/9 تقرر نقل تداول أسهم الشركة مصرف سومر التجاري من منصة الشركات غير المفصحة إلى المنصة النظامية لايفاء الشركة بمتطلبات الإفصاح المالي وتقديم الحسابات الختامية لعام 2024، اعتباراً من جلسة الأحد 2026/4/12.

و. استناداً إلى قرار هيئة الأوراق المالية بكتابها المرقم 720/10 في 2026/4/13 وكتاب البنك المركزي المرقم 2578/4/9 في 2026/3/24. سيتم إطلاق التداول على أسهم شركة مصرف المال الإسلامي اعتباراً من جلسة الثلاثاء الموافق 2026/4/14 في المنصة الثانية.

ز. استناداً إلى قرار هيئة الأوراق المالية بكتابها المرقم 835/10 في 2026/4/29 سيتم إيقاف التداول على أسهم الشركة العراقية لتصنيع وتسويق التمور اعتباراً من جلسة الأحد الموافق 2026/5/3 لعدم الالتزام بمتطلبات الإفصاح المالي وتقديم الحسابات الختامية لسنة 2024 وكذلك الحسابات الختامية للسنة المالية المنتهية في 2025/8/31.

اثنا عشر: مؤشرات مركز ايداع الأوراق المالية العراقي لشهر نيسان 2026.

تأسس مركز الإيداع استناداً للأمر التشريعي رقم 74 لسنة 2004 القسم (9) منه ويعمل وفقاً للإجراءات الصادرة عن هيئة الأوراق المالية ومجلس محافظي سوق العراق للأوراق المالية منذ عام 2008 ويتولى المهام التالية:

1. ادراج وتسجيل وايداع سجلات المساهمين للشركات المساهمة المدرجة على نظام الايداع المركزي حيث بلغ عدد الاسهم المودعة خلال شهر نيسان (54,542,767,480) سهم. كما في جدول رقم (26) وشكل رقم (1).
2. بلغ عدد حسابات المستثمرين الجدد المفتوحة في مركز الايداع خلال شهر نيسان 2025 (716) حساب جديد وكما في جدول رقم (27) وشكل رقم (2). بالشكل الآتي:
 - أ- المستثمرين العراقيين (الطبيعي) (691) حساب.
 - ب- المستثمرين غير العراقيين (الطبيعي) (20) حساب.
 - ت- الشركات العراقيين (المعنوي) (5) حساب.
3. توقيع اتفاقية (ايداع وتسجيل سجل المساهمين) بين مركز إيداع الأوراق المالية العراقي ICSD و الشركة الوطنية للصناعات الغذائية - منصة OTC برأسمالها البالغ (15,040,055,810) دينار.
4. تنفيذ ثلاث عمليات زيادة رأس المال ورسملة الأرباح والاحتياطات للشركات المساهمة. كما في جدول رقم (28).
5. تزويد أربع شركات CD من سجل المساهمين لهيئة الأوراق المالية ودائرة تسجيل الشركات قبل (3) ايام من تاريخ اجتماع الهيئة العامة للشركات المدرجة كما في اخر جلسة تداول وفقاً للائحة التنظيمية رقم (2) (مواعيد ايقاف واعادة التداول لأسهم الشركات المدرجة) والشركات هي:
 - أ- شركة الربيع للوساطة في بيع وشراء الاوراق المالية .
 - ب- شركة الكرم للوساطة في بيع وشراء الاوراق المالية.
 - ت- شركة المصرف الاهلي العراقي.



6. تنفيذ (31) عملية حجز بعدد أسهم (2,381,052) سهم وتنفيذ (22) عملية رفع حجز بعدد أسهم (3,415,865) سهم. كما في جدول رقم (29).
7. تنفيذ (29) عملية إرثية و (17) عملية تنازل عائلي كما في جدول رقم (30).
8. تنفيذ (5152) حساب حظر للمطلعين (مباشر وغير مباشر) للفصل الاول و(753) حساب رفع حظر خلال شهر نيسان كما في جدول رقم (31).
9. ايداع (54) شهادة جديدة في مركز الايداع خلال شهر نيسان. كما في جدول رقم (32).
10. ايداع (4) شهادات جديدة - OTC. كما في جدول رقم (33).
11. تنفيذ (39) عملية نقل ملكية الاسهم من الوسيط الى المركز. كما في جدول رقم (34).
12. تنفيذ (4,073) عملية تفعيل أسهم من مركز الايداع الى حساب شركات الوساطة. كما في جدول رقم (35).

مؤشرات عامة في مركز الايداع لغاية 2026/04/30

1. بلغ عدد الحسابات الكلي في مركز الايداع (60,191) حساب. كما موضح في جدول رقم (36) وشكل رقم (3).
2. ايداع (27,153) سندات (بناء، اعمار، انجاز، وطنية) وبكافة فئاتها كما في جدول رقم (37).
3. بلغ مجموع رؤوس أموال الشركات المدرجة في مركز الايداع (16,901,112,285,874) دينار.
4. بلغ مجموع الاسهم المودعة منذ عام 2009 ولغاية شهر نيسان 2026 (13,718,364,332,566) سهم وهي تمثل نسبة (81.17%) من رأس المال المدرج لكافة الشركات. كما في جدول رقم (38) وشكل رقم (4).
- أ- عدد الاسهم المودعة للعراقيين (11,100,905,770,654) سهم.
- ب- عدد الاسهم المودعة لغير العراقيين (2,617,458,561,912) سهم.
5. الافصاح عن النسب المؤثرة للأشخاص الذين يملكون نسبة أسهم 10% وأكثر لغاية 2026/04/30. كما في جدول رقم (39).
6. نشر التقارير والجدول الاحصائية واخبار الشركات المدرجة على الموقع الالكتروني لمركز الايداع (www.csd.gov.iq).



ثلاثة عشر: نشاطات سوق العراق للأوراق المالية لشهر نيسان 2026

• مشاركة سوق العراق للأوراق المالية في ملتقى الحوكمة وإدارة المخاطر والامتثال GRC

شاركت هيئة الأوراق المالية ممثلة بالاستاذ وضاح الطه /عضو مجلس ادارة هيئة الأوراق المالية وسوق العراق للأوراق المالية ممثلة بالخبير جيمي افهم توما ، في ملتقى الحوكمة وإدارة المخاطر والامتثال GRC بنسخته الثالثة ، الذي نظم يوم الاربعاء 22 نيسان 2026 في فندق بابل - بغداد. بحضور عدد كبير من المختصين وصناع القرار من القطاعين العام والخاص ونخبة من الخبراء والمستشارين، حيث تضمن الملتقى تنظيم الجلسات النقاشية الآتية:

- الجلسة الحوارية الاولى: الحوكمة والاستدامة كمدخل لتعزيز النزاهة والشفافية. ودورها في دعم المؤسسات وتحقيق التنمية المستدامة .
- الجلسة الحوارية الثانية: ادارة المخاطر كأداة استراتيجية لمواجهة التحديات والازمات . واهمية تبني منهجيات حديثة تعزز من مرونة المؤسسات واستدامتها في بيئة اعمال متسارعة التغير
- الجلسة النقاشية الثالثة: التحديات التشغيلية للامتثال في بيئة العقوبات .

حيث شاركت الخبير جيمي افهم توما في الجلسة الحوارية الثانية التي بينت أهمية إدارة المخاطر في المؤسسات المالية ودورها في تحليل الأداء لتعزيز معايير الحوكمة. ويهدف الملتقى الى تسليط الضوء على احدث الممارسات في مجالات الحوكمة وادارة المخاطر والامتثال ، وتعزيز بيئة العمل المؤسسي القائمة على الشفافية والاستدامة ، بما يسهم في تطوير القطاع المالي والاقتصادي في العراق . ويشكل هذا الملتقى منصة مهمة لتبادل الخبرات ومناقشة التحديات واستعراض الحلول العملية التي تدعم بناء مؤسسات اكثر كفاءة وقدرة على مواجهة المخاطر . كما تم توزيع الدروع للرعاة والشخصيات والشركات المشاركة تثمينا لجهودهم المبذولة في التعريف عن أهمية الحوكمة وإدارة المخاطر والامتثال.



أربعة عشر : التعاون مع الجامعات والمعاهد لشهر نيسان 2026

➤ استقبل سوق العراق للأوراق المالية 5 طلاب من طلبة الدراسات العليا من الجامعة العراقية كلية الادارة والاقتصاد - قسم ادارة الاعمال ، يوم الخميس المصادف 2026/04/16 في مقر السوق، بإشراف الأساتذة (أ.د. خالدية مصطفى عطا عبد الرزاق ، م.د. عماد علي محمود ، أ.م. وردة عبد الخالق عبد الرحمن ، م.م. عمر رشيد كاظم ، م.م. شهد تحسين محمد علي) .



➤ استقبل سوق العراق للأوراق المالية 20 طالب وطالبة من طلبة المرحلة الثالثة من جامعة البيان كلية ادارة الاعمال - قسم العلوم المالية والمصرفية ، يوم الاثنين المصادف 2026/04/20 في مقر السوق، بإشراف الأساتذة (أ.م. امل محمود علي - رئيس قسم العلوم المالية والمصرفية ، أ.م.د. علاء الدين محمود كريم ،التدريسية روزا سعيد عبد الهادي).



➤ استقبل سوق العراق للأوراق المالية 14 طالب وطالبة من طلبة الدراسات العليا من الجامعة المستنصرية كلية الادارة والاقتصاد – قسم العلوم المالية والمصرفية ، يوم الثلاثاء المصادف 2026/04/21 في مقر السوق، بإشراف الأساتذة (أ.د. صبحي حسون عباس ، أ.د. ارادن حاتم خضير ، أ.م.د. نورس صاحب خليل ، م.د. حمزة حسنين عبد المنعم ، م.م. أحمد هشام محمود ، م.م. ابراهيم قيس ابراهيم ، م.م. حسين كاظم جبر).



➤ استقبل سوق العراق للأوراق المالية 11 طالب وطالبة من طلبة الدراسات العليا من جامعة الفرات الاوسط / الكلية التقنية الادارية – الكوفة – تقنيات ادارة الاعمال ، يوم الخميس المصادف 2026/04/23 في مقر السوق، بإشراف الأساتذة (أ.م.د. حيدر ناصر حسين ، أ.م.د. زيد متعب عباس ، م.م. رسل خلف ساجت).



➤ استقبل سوق العراق للأوراق المالية 12 طالب وطالبة من طلبة المرحلة الأولى من جامعة بغداد كلية الذكاء الاصطناعي قسم البيانات الضخمة ، يوم الاحد المصادف 2026/04/26 في مقر السوق، بإشراف الأساتذة (أ.م.د. امينة عبد الاله ، أ.م.د. سهاد فيصل شيحان ، د. زهراء خالد احمد ، أ. ميسر ثامر الحديدي).



➤ استقبل سوق العراق للأوراق المالية 13 طالب وطالبة من طلبة جامعة البيان كلية ادارة الاعمال - قسم المحاسبة ، يوم الاثنين المصادف 2026/04/27 في مقر السوق، بإشراف الأساتذة (م.د. عواطف ابراهيم محمد - رئيس قسم المحاسبة ، م.م. ابتهاج طاهر صابر ، م.م.دعاء غازي حلوب ، م.م. فيصل اديب منصور).



➤ استقبل سوق العراق للأوراق المالية 14 طالب وطالبة من طلبة الدراسات العليا من الجامعة العراقية كلية الادارة والاقتصاد ، يوم الثلاثاء المصادف 2026/04/28 في مقر السوق، بإشراف الأساتذة (أ.م.د. اثير عباس عبادي ، أ.م.د. محمد عبد النافع مصطفى ، أ.م.د. سعد حسن علي ، أ.د. اسامة جبار مصلح ، أ.د. عادل منصور فاضل ، م.م. عائشة محمد عبد الستار ، م.م. احمد حسن علي) .



➤ استقبل سوق العراق للأوراق المالية (25) طالب وطالبة من طلبة جامعة دجلة كلية الادارة والاقتصاد، يوم الاربعاء المصادف 2026/04/29 في مقر السوق، بإشراف الأساتذة (م.م. زيد غازي مجدي ، م.م. عائشة حمدي رضا ، م.م. فاطمة ناصر حسين) .



خمسة عشر: النشاط الإعلامي ونشر ثقافة الاستثمار لشهر نيسان 2026

1. يصدر سوق العراق للأوراق المالية يومياً تقارير ونشرات التداول متضمنة نشاط التداول بالأسهم وأخبار الشركات وقرارات الهيئات العامة.
 2. نشرت الوكالات الاعلامية تقارير السوق اليومية والشهرية على:
 - الموقع الالكتروني للسوق www.isx-iq.net
 - الموقع الالكتروني لمركز الإيداع www.csd.gov.iq
 - موقع صندوق النقد العربي - التقرير اليومي والاسبوعي والشهري لأداء الأسواق المالية ومن بينها سوق العراق للأوراق المالية www.amf.org.
 - موقع اتحاد البورصات العربية - التقرير اليومي والاسبوعي والشهري لإداء الاسواق المالية العربية ومن ضمنها سوق العراق للأوراق المالية arab-exchanges.org
 - صفحة سوق العراق للأوراق المالية عبر Facebook Online.
 - قناة سوق العراق للأوراق المالية عبر YouTube.
 - صفحات سوق العراق للأوراق المالية عبر Instagram, X, LinkedIn.
 3. تنشر الصحف والوكالات المؤشرات اليومية والاسبوعية لسوق العراق: صحيفة الصباح، صحيفة العدالة، صحيفة المستقبل، صحيفة الصباح الجديد، صحيفة الأضواء، صحيفة الحقيقة الان، وكالة الاقتصاد نيوز، وكالة الانباء العراقية، وكالة موازين نيوز، وكالة الزمان نيوز.
 4. تبث قناة افاق الفضائية أسبوعياً ضمن فقرات النشرة الرئيسية المؤشرات الاسبوعية لنشاط التداول باسهم الشركات المساهمة.
 5. سوق العراق للأوراق المالية: قفزة في التداولات وخطط لرفع عدد الشركات المدرجة إلى 135 بنهاية 2026
- كشف المدير التنفيذي لسوق العراق للأوراق المالية، **علي جمال**، عن تسجيل أداء قياسي خلال شهر مارس 2026، حيث قفز . مليار دينار، وسط تزايد الثقة في السوق العراقي كوجهة ناشئة جاذبة 26 ليصل إلى 60% حجم التداول بنسبة
- "أبرز النقاط الصادرة عن "علي جمال"

- نمو العمليات: ارتفع عدد العقود المبرمة بنسبة 4% شهرياً، مع استمرار المؤشرات الإيجابية خلال شهر أبريل.
- إدراجات جديدة: تقدمت 21 شركة مساهمة بطلبات إدراج خلال الربع الأول، مع توقعات بوصول إجمالي الشركات المدرجة إلى 130-135 شركة بنهاية العام الحالي.
- التطوير الرقمي: المضي قدماً في التحول الكامل نحو نظام التداول الإلكتروني عن بعد للمستثمرين لتعزيز كفاءة العمليات.
- تعديلات تنظيمية: دراسة إعادة حدود التذبذب لمستوياتها السابقة (بعد تثبيتها عند 5%) لدعم سيولة السوق وجذب المستثمرين.



6. يحذر سوق العراق للأوراق المالية من التعامل مع الصفحات الوهمية تقوم بنشر معلومات وبيانات سوق العراق للأوراق المالية، ولا يتحمل سوق العراق للأوراق المالية أي تبعات قانونية أو أي ضرر حاصل جراء التعامل مع هذه الصفحات ونود اعلامكم ان بروابط الموقع الالكتروني والصفحات الرسمية لسوق العراق للأوراق المالية هي موضحة بالشكل الاتي فقط:

- الموقع الالكتروني لسوق العراق للأوراق المالية: www.isx-iq.net
- صفحات سوق العراق للأوراق المالية عبر مواقع التواصل الاجتماعي هي:
- **Facebook: Iraq Stock Exchange** سوق العراق للأوراق المالية
رابط الصفحة: <https://www.facebook.com/profile.php?id=100064727946857>
- **YouTube: Iraq Stock Exchange** سوق العراق للأوراق المالية
رابط الصفحة: <https://www.youtube.com/@iraqstockexchange6032>
- **Instagram: Iraq Stock Exchange** سوق العراق للأوراق المالية
رابط الصفحة: <https://www.instagram.com/iraq.stock.exchange.isx>
- **LinkedIn: Iraq Stock Exchange** سوق العراق للأوراق المالية
رابط الصفحة: <https://www.linkedin.com/company/iraq-stock-exchange>
- **X: Iraq Stock Exchange** سوق العراق للأوراق المالية
رابط الصفحة: <https://x.com/IraqStockISX>
- **TikTok: Iraq.stock.exchange** سوق العراق للأوراق المالية
رابط الصفحة: https://www.tiktok.com/@iraq.stock.exchange?_r=1&t=ZS-94LccjCkOZB





تواصل معنا



07834000034

07711211522



info-isx@isx-iq.net

info@csd.gov.iq



www.isx-iq.net

www.csd.gov.iq



Iraq Stock Exchange
سوق العراق لأوراق المالية

العراق - بغداد / الكرادة الشرقية - منطقة العلوية - مجاور كنيسة سيدة النجاة
Iraq - Baghdad / Al-Karada Al-Sharqiya - Al-Alawiya area adjacent to
the Church of Our Lady of Deliverance



نشرة تداول الاسهم في سوق العراق للاوراق المالية لشهر نيسان 2025 Trading Bulletin of April 2025

Company name	عدد ايام التداول Trading days	القيمة المتداولة Traded Value	عدد الاسهم المتداولة Traded Volume	الصفقات No. of Trades	التغير % %Change	سعر الاغلاق السابق Previous Clo.Price	سعر الاغلاق Closing Price	معدل السعر الحالي Average Price	ادنى سعر Low Price	اعلى سعر High Price	سعر الافتتاح Opening Price	رمز الشركة Code	اسم الشركة
Banks Sector													قطاع المصارف
Commercial Bank of Iraq	20	169,781,398	254,241,854	267	0.00	0.660	0.660	0.670	0.650	0.680	0.660	BCOI	المصرف التجاري العراقي الاسلامي
Bank of Baghdad	17	3,855,632,345	1,137,318,244	2,678	-2.93	3.410	3.310	3.390	3.280	3.560	3.410	BBOB	مصرف بغداد
Iraqi Islamic Bank	20	308,700,244	294,269,309	536	8.00	1.000	1.080	1.050	0.990	1.120	1.000	BIIB	المصرف العراقي الاسلامي
Iraqi Middle East Bank	20	246,795,468	2,560,637,687	441	66.67	0.060	0.100	0.100	0.060	0.120	0.060	BIME	مصرف الشرق الاوسط
Investment Bank of Iraq	20	446,581,137	2,042,157,415	345	9.52	0.210	0.230	0.220	0.210	0.240	0.210	BIBI	مصرف الاستثمار العراقي
National Bank of Iraq	15	2,526,148,765	543,328,678	2,527	-15.21	4.800	4.070	4.650	3.870	5.150	4.800	BNOI	المصرف الاهلي العراقي
Sumer Commerical Bank	19	684,674,451	3,745,155,342	878	12.50	0.160	0.180	0.180	0.170	0.200	0.160	BSUC	مصرف سومر التجاري
Economy Bank	18	23,610,666	107,295,302	82	0.00	0.220	0.220	0.220	0.210	0.230	0.220	BEFI	مصرف الاقتصاد
Gulf Commercial Bank	20	991,185,805	2,734,691,658	492	2.94	0.340	0.350	0.360	0.330	0.380	0.340	BGUC	مصرف الخليج التجاري
Mosul Bank	17	41,067,419	293,324,830	109	0.00	0.140	0.140	0.140	0.140	0.150	0.140	BMFI	مصرف الموصل للاستثمار
Union Bank of Iraq	3	21,170	124,529	3	0.00	0.170	0.170	0.170	0.170	0.170	0.170	BUOI	مصرف الاتحاد العراقي
Kurdistan International Bank	5	214,548	195,044	16	0.00	1.100	1.100	1.100	1.100	1.100	1.100	BKUI	مصرف كردستان
Ashur International Bank	20	84,436,882	346,930,268	209	4.35	0.230	0.240	0.240	0.230	0.260	0.240	BASH	مصرف اشور الدولي
Mansour Bank	20	6,397,848,167	3,744,177,056	3,762	8.02	1.620	1.750	1.710	1.620	1.780	1.630	BMNS	مصرف المنصور
United Bank For Invistment	17	18,604,531	372,090,620	169	0.00	0.050	0.050	0.050	0.050	0.050	0.050	BUND	المصرف المتحد للاستثمار
Elaf Islamic Bank	8	1,777,436	7,108,545	24	0.00	0.250	0.250	0.250	0.250	0.260	0.260	BELF	مصرف ايلاف
National Islamic Bank	7	4,720,611	4,903,819	9	17.65	0.850	1.000	0.960	0.890	1.000	0.890	BNAI	المصرف الوطني الاسلامي
Al-Tife Islamic Bank	18	949,661	1,425,344	49	-1.49	0.670	0.660	0.670	0.640	0.670	0.670	BTIB	مصرف الطيف الإسلامي
Credit Bank Of Iraq	19	57,538,168	97,449,908	149	-5.00	0.600	0.570	0.570	0.570	0.600	0.600	BROI	مصرف الائتمان العراقي
Trans Iraq Bank Investment	8	697,198	2,316,635	14	0.00	0.310	0.310	0.310	0.300	0.310	0.310	BTRI	مصرف عبر العراق للاستثمار
Al Attaa Islamic Bank	14	321,044	3,210,437	18	0.00	0.100	0.100	0.100	0.100	0.100	0.100	BLAD	مصرف العطاء الاسلامي
International Development Bank	1	2,520	2,400	1	0.00	1.050	1.050	1.050	1.050	1.050	1.050	BIDB	مصرف التنمية
International Islamic Bank	6	279,688	1,398,441	9	0.00	0.200	0.200	0.200	0.200	0.200	0.200	BINT	المصرف الدولي الاسلامي
Region Trade Bank	2	3,636,000	3,600,000	13	0.00	1.010	1.010	1.010	1.010	1.010	1.010	BRTB	مصرف الاقليم التجاري
Erbil Investment & FinanceBank	2	2,915,088,000	26,500,800,000	10	0.00	0.110	0.110	0.110	0.110	0.110	0.110	BERI	مصرف اربيل
TOTAL		18,780,313,324	44,798,153,365	12810									مجموع قطاع المصارف
Telecommunication Sector													قطاع الاتصالات
Asia Cell Telecommunication	20	2,724,081,793	170,391,681	2,512	11.45	14.940	16.650	15.990	14.900	16.750	14.940	TASC	اسيا سيل للاتصالات
Al-Khatem Telecoms	19	16,024,944	4,400,041	176	2.78	3.600	3.700	3.640	3.550	3.790	3.600	TZNI	الخاتم للاتصالات
TOTAL		2,740,106,737	174,791,722	2688									مجموع قطاع الاتصالات
Insurance Sector													قطاع التأمين
Al-Ameen for Insurance	16	12,702,629	14,141,052	103	0.00	0.900	0.900	0.900	0.880	0.930	0.900	NAME	الامين للتأمين
Dar Al-Salam for Insurance	11	18,140,774	23,782,046	26	-6.25	0.800	0.750	0.760	0.730	0.800	0.800	NDSA	دار السلام للتأمين
Gulf Insurance	3	663,910	1,543,977	5	0.00	0.430	0.430	0.430	0.430	0.430	0.430	NGIR	الخليج للتأمين
Ahlia Insurance	2	41,420	48,729	5	0.00	0.850	0.850	0.850	0.850	0.850	0.850	NAHF	الاهلية للتأمين
Al-Hamraa for Insurance	17	5,552,800	1,022,582	138	-22.13	6.100	4.750	4.750	4.320	6.700	6.100	NHAM	الحمراء للتأمين
TOTAL		37,101,532	40,538,386	277									مجموع قطاع التأمين
Investment Sector													قطاع الاستثمار
Al-Ameen for Financial Investment	1	1,084	903	1	0.00	1.200	1.200	1.200	1.200	1.200	1.200	VAMF	الامين للاستثمار المالي
AL-Wiaam for Financial Investment	5	776,645	1,347,547	13	53.33	0.450	0.690	0.690	0.430	0.690	0.430	VWIF	الوئام للاستثمار المالي
TOTAL		777,728	1,348,450	14									مجموع قطاع الاستثمار

نشرة تداول الاسهم في سوق العراق للاوراق المالية لشهر نيسان 2025 Trading Bulletin of April 2025

Company name	عدد ايام التداول Trading days	القيمة المتداولة Traded Value	عدد الاسهم المتداولة Traded Volume	الصفقات No. of Trades	التغير % %Change	سعر الاغلاق السابق Previous Clo.Price	سعر الاغلاق Closing Price	معدل السعر الحالي Average Price	ادنى سعر Low Price	اعلى سعر High Price	سعر الافتتاح Opening Price	رمز الشركة Code	اسم الشركة
Service Sector													قطاع الخدمات
Kharkh Tour Amuzement City	18	852,955,757	185,303,833	379	10.72	4.290	4.750	4.600	4.280	4.900	4.300	SKTA	العباب الكرخ السياحية
Al-Mosul for funfairs	12	8,041,399	1,146,059	25	7.69	6.500	7.000	7.010	6.550	7.230	6.550	SMOF	الموصل لمدن الالعاب
Mamoura Realestate	20	113,662,005	34,990,804	453	1.24	3.230	3.270	3.250	3.170	3.350	3.230	SMRI	المعمورة العقارية
AL-Nukhba for Construction	10	592,440	842,320	10	-4.05	0.740	0.710	0.700	0.710	0.740	0.740	SNUC	النخبة للمقاولات العامة
Iraq Baghdad For General	19	223,794,182	9,585,324	365	4.70	22.350	23.400	23.350	22.350	24.200	22.350	SBPT	بغداد العراق للنقل العام
Rehab Karbala for Investment	8	539,543	882,854	18	-9.09	0.660	0.600	0.610	0.600	0.630	0.630	HKAR	رحاب كربلاء
Al-Ameen Estate Investment	19	13,802,116	7,720,037	73	-8.56	1.870	1.710	1.710	1.710	1.890	1.870	SAEI	الامين للاستثمارات العقارية
Iraqi for General Transportation	17	4,112,456	2,408,965	54	-3.33	1.800	1.740	1.710	1.620	1.800	1.800	SIGT	نقل المنتجات النفطية
Al-Badia for General Trans	19	96,500,511	93,236,756	158	32.32	0.990	1.310	1.040	0.990	1.370	0.990	SBAG	البادية للنقل العام
TOTAL		1,314,000,410	336,116,952	1,535									مجموع قطاع الخدمات
Industry Sector													قطاع الصناعة
Al-Mansour Pharmaceuticals Industries	20	1,441,814,661	648,984,345	757	9.18	2.070	2.260	2.220	2.080	2.300	2.080	IMAP	المنصور للصناعات الدوائية
Modern Sewing	18	14,113,152	2,581,619	74	-0.74	5.400	5.360	5.470	5.360	5.600	5.400	IMOS	الخياطة الحديثة
Iraqi For Tufted Carpets	16	33,541,930	1,858,630	46	6.67	18.000	19.200	18.050	18.000	19.250	18.000	IITC	العراقية للسجاد والمفروشات
Baghdad Soft Drinks	20	1,621,577,876	264,525,016	1,947	2.84	5.990	6.160	6.130	5.900	6.370	5.990	IBSD	بغداد للمشروبات الغازية
Iraqi Date Processing and Marketing	14	8,589,687	3,598,204	56	-4.17	2.400	2.300	2.390	2.300	2.450	2.410	IIDP	العراقية لتصنيع التمور
AL- Kindi of Veterinary Vaccines	11	10,270,588	4,234,701	44	-0.79	2.520	2.500	2.430	2.400	2.600	2.520	IKLV	الكندي للمقاحل البيطرية
Iraqi Engineering Works	7	319,288	53,143	15	15.45	5.500	6.350	6.010	5.500	6.500	5.500	IIEW	العراقية للاعمال الهندسية
Al -Khazer Construction Materials	15	3,229,596	2,598,330	55	0.81	1.230	1.240	1.240	1.220	1.340	1.250	IKHC	الخازر لانتاج المواد الانشائية
Metallic Industries and Bicycles	3	332,898	174,017	5	-7.32	2.050	1.900	1.910	1.900	2.050	2.050	IMIB	الصناعات المعدنية والدراجات
Ready Made Clothes	12	4,583,815	1,993,310	35	0.00	2.300	2.300	2.300	2.200	2.300	2.300	IRMC	انتاج الالبسة الجاهزة
Baghdad for Packing Materials	1	114,400	40,000	2	0.35	2.850	2.860	2.860	2.860	2.860	2.860	IBPM	بغداد لمواد التغليف
Fallujah for Construction Materials	20	192,101,751	68,398,953	364	-1.82	2.750	2.700	2.710	2.650	2.910	2.760	IFCM	الفلوجة لانتاج المواد الانشائية
House Household furniture	11	2,813,246	3,165,691	22	-9.47	0.950	0.860	0.860	0.860	0.950	0.950	IHFI	الوطنية لصناعات الاثاث المنزلي
ELectronic Industries	9	6,502,827	4,060,327	40	-12.28	1.710	1.500	1.600	1.500	1.710	1.710	IELI	الصناعات الالكترونية
Al -HiLal Industries	14	22,190,034	16,065,631	70	-10.00	1.500	1.350	1.380	1.300	1.500	1.500	IHLI	الهلال الصناعية
The Light Industries	17	69,178,364	57,069,552	155	-1.61	1.240	1.220	1.210	1.170	1.240	1.190	ITLI	الصناعات الخفيفة
National Chemical &Plastic Industries	17	34,888,168	18,575,425	84	1.07	1.870	1.890	1.880	1.830	1.900	1.870	INCP	الصناعات الكيماوية والبلاستيكية
Iraqi Carton Manufacturies	19	35,812,682	13,855,163	139	-0.40	2.520	2.510	2.590	2.470	2.710	2.550	IICM	العراقية لصناعات الكارتون
Modern Construction Materials	8	1,204,290	925,279	17	-0.76	1.310	1.300	1.300	1.300	1.360	1.310	IMCM	صناعة المواد الانشائية الحديثة
TOTAL		3,503,179,254	1,112,757,336	3927									مجموع قطاع الصناعة

نشرة تداول سندات انجاز - "الاصدارية الثانية"

فئة السند	رمز التداول	افتتاح	اعلى سعر	ادنى سعر	سعر الاغلاق الحالي	سعر الاغلاق السابق	الصفقات	عدد السندات المتداولة	قيمة السندات المتداولة
500,000	CB65	507,301	507,301	507,301	507,301	503,793	1	1	507,301
									المجموع
							1	1	507,301

نشرة تداول سندات انجاز - "الاصدارية الاولى"

فئة السند	رمز التداول	افتتاح	اعلى سعر	ادنى سعر	سعر الاغلاق الحالي	سعر الاغلاق السابق	الصفقات	عدد السندات المتداولة	قيمة السندات المتداولة
1,000,000	CB60	951,110	951,110	951,110	951,110	-	1	30	28,533,300
									المجموع
							1	30	28,533,300

نشرة (OTC) منصة تداول اسهم الشركات غير المدرجة OTC

عدد ايام التداول Trading days	القيمة المتداولة Traded Value	عدد الاسهم المتداولة Traded Volume	الصفقات .No of Trades	معدل السعر الحالي Average Price	ادنى سعر Low Price	اعلى سعر High Price	رمز الشركة Code	اسم الشركة
قطاع المصارف								
20	410,135,918	2,016,276,549	469	0.180	0.180	0.240	BWAI	مصرف الوركاء للاستثمار والتمويل
20	410,135,918	2,016,276,549	469					مجموع قطاع المصارف
قطاع الصناعة								
9	11,834,883	4,328,218	37	2.750	2.280	2.870	IKFP	كركونك لانتاج المواد الانشائية
9	11,834,883	4,328,218	37					مجموع قطاع الصناعة
قطاع التأمين								
1	15,000	15,000	3	1.000	1.000	1.000	NSHA	شط العرب للتأمين
1	15,000	15,000	3					مجموع قطاع التأمين
قطاع الخدمات المالية								
1	1,000,000	100,000	1	10.000	10.000	10.000	FKSX	الكرمل للوساطة
1	1,000,000	100,000	1					مجموع قطاع الخدمات المالية
20	422,985,800	2,020,719,767	510					مجموع السوق

نشرة تداول الاسهم المباعة من غير العراقيين في منصة OTC لشهر اذار 2026

Non-Iraqi (Sales) of March 2026

Company Names	القيمة المتداولة Traded Value	عدد الاسهم المتداولة Traded Volume	الصفقات No.of Trads	رمز الشركة Code	اسم الشركة
Warka Bank for inv.&Finance	114,977,391	592,929,952	49	BWAI	مصرف الوركاء للاستثمار و التمويل
Total Bank sector	114,977,391	592,929,952	49		مجموع قطاع المصارف
Grand Total	114,977,391	592,929,952	49		المجموع الكلي

جدول رقم (1) مؤشرات التداول اسهم الشركات غير المدرجة OTC لشهر نيسان 2026
Trading Indices Unlisted(OTC) of April 2026

الشركات غير المدرجة unListed Co.	الشركات المتداولة Traded Co.	الصفقات No. of Trades	القيمة المتداولة Traded Value	عدد الاسهم المتداولة Traded Volume	الجلسات Sessions
14	1	14	8,469,757	42,348,783	05/04/2026
14	2	17	6,561,698	31,125,239	06/04/2026
14	1	8	5,088,549	23,129,768	07/04/2026
14	1	19	8,004,818	34,803,555	08/04/2026
14	2	90	60,569,915	259,184,468	09/04/2026
14	1	73	40,598,689	191,341,353	12/04/2026
14	1	28	16,590,985	79,004,681	13/04/2026
14	1	59	41,786,505	208,707,526	14/04/2026
14	2	45	28,148,944	140,703,923	15/04/2026
14	1	12	21,306,450	111,544,751	16/04/2026
14	2	21	37,158,120	184,969,348	19/04/2026
14	3	34	20,475,623	101,454,453	20/04/2026
14	1	22	45,507,333	232,536,663	21/04/2026
14	2	16	29,849,940	154,468,302	22/04/2026
14	2	14	19,088,133	105,058,184	23/04/2026
14	2	11	5,522,863	28,539,366	26/04/2026
14	3	11	17,888,090	34,259,000	27/04/2026
14	1	2	51,602	271,588	28/04/2026
14	1	13	10,263,787	56,968,816	29/04/2026
14	1	1	54,000	300,000	30/04/2026
14	4	510	422,985,800	2,020,719,767	Total This المجموع الحالي Month
14	4	270	929,901,251	1,547,862,116	Total This المجموع السابق Month
—	0.00	88.89	-54.51	30.55	التغير % Change%

جدول رقم (2) مؤشرات التداول لغير العراقيين (المباعة) في منصة OTC لشهر نيسان 2026

Table No. (2) Trading Indices for Non-Iraqi (Sales) of April 2026

الشركات المتداولة Traded Co.	الصفقات No. of Trades	القيمة المتداولة Traded Value	عددا لاسهم المتداولة Traded Volume	الجلسات Sessions
1	9	15,750,000	75,000,000	12/04/2026
1	7	15,000,000	75,000,000	14/04/2026
1	7	15,000,000	75,000,000	15/04/2026
1	9	19,000,000	100,000,000	16/04/2026
1	9	19,000,000	100,000,000	21/04/2026
1	4	19,000,000	100,000,000	22/04/2026
1	4	12,227,391	67,929,952	23/04/2026
1	49	114,977,391	592,929,952	Total This الحالي Month
2	26	819,236,180	966,348,680	Total Last السابق Month

نشرة تداول الاسهم المشتراة من غير العراقيين في سوق العراق للاوراق المالية لشهر نيسان 2026
Non-Iraqi (Purchase) of April 2026

Company Names	القيمة المتداولة Traded Value	عدد الاسهم المتداولة Traded Volume	الصفقات No.of Trads	رمز الشركة Code	اسم الشركة
قطاع المصارف					
Banks Sector					
Investment Bank of Iraq	6,600,000	30,000,000	5	BIBI	مصرف الاستثمار العراقي
National Bank Of Iraq	30,978,495	7,915,175	12	BNOI	المصرف الاهلي العراقي
Gulf Commercial Bank	66,600,000	180,000,000	12	BGUC	مصرف الخليج التجاري
Al-Mansour Bank	127,646	73,090	3	BMNS	مصرف المنصور
Credit Bank Of Iraq	1,873	3,122	1	BROI	مصرف الائتمان العراقي
Region Trade Bank	3,030,000	3,000,000	10	BRTB	مصرف اقليم التجاري
Total Bank sector	107,338,014	220,991,387	43		مجموع قطاع المصارف
قطاع الصناعة					
Industry Sector					
Baghdad Soft Drinks	618	100	1	IBSD	بغداد للمشروبات الغازية
Total Industry sector	618	100	1		مجموع قطاع الصناعة
قطاع الاتصالات					
Telecommunication Sector					
Asia cell	39,257,188	2,627,348	20	TASC	اسيا سيل للاتصالات
Total Telecommunication sector	39,257,188	2,627,348	20		مجموع قطاع الاتصالات
Grand Total	146,595,820	223,618,835	64		المجموع الكلي

نشرة تداول الاسهم المباعة لغير العراقيين في سوق العراق للاوراق المالية لشهر نيسان 2026
Non-Iraqi (Sales) April 2026

Company Names	القيمة المتداولة Traded Value	عدد الاسهم المتداولة Traded Volume	الصفقات No.of Trads	رمز الشركة Code	اسم الشركة
قطاع المصارف					
Banks Sector					
Commercial Bank of Iraq	15,281,360	22,808,000	16	BCOI	المصرف التجاري العراقي
Bank Of Baghdad	135,791,911	38,960,546	24	BBOB	مصرف بغداد
National Bank Of Iraq	714,078,011	144,054,171	522	BNOI	المصرف الاهلي العراقي
Gulf Commercial Bank	7,400,000	20,000,000	1	BGUC	مصرف الخليج التجاري
Al-Mansour Bank	23,470,000	13,600,000	22	BMNS	مصرف المنصور
Credit Bank Of Iraq	685,867	1,162,487	3	BROI	مصرف الائتمان العراقي
Total Bank sector	896,707,149	240,585,204	588		مجموع قطاع المصارف
قطاع الصناعة					
Industry Sector					
Baghdad Soft Drinks	82,422,417	13,730,100	33	IBSD	بغداد للمشروبات الغازية
Total Industry sector	82,422,417	13,730,100	33		مجموع قطاع الصناعة
قطاع الاتصالات					
Telecommunication Sector					
Asia cell	349,612,164	23,215,224	143	TASC	اسيا سيل للاتصالات
Total Telecommunication sector	349,612,164	23,215,224	143		مجموع قطاع الاتصالات
Grand Total	1,328,741,730	277,530,528	764		المجموع الكلي

جدول رقم (3) الشركات التي لم يجر التداول على أسهمها خلال شهر نيسان 2026

Table No.(3) Non Traded Companies April

COMPANY NAMES	سعر الاغلاق Closing Price	معدل السعر السابق Previous Average Price	رمز الشركة Code	اسم الشركة	ت
Banking Sector				قطاع المصارف	
Al-Qurtas Isiamic Bank	1.000	1.000	BQUR	مصرف القرطاس الاسلامي	1
Al Anssari Islamic Bank	0.050	0.050	BANS	مصرف الانصاري	2
Ameen al-Iraq Bank	1.000	1.000	BAME	مصرف امين العراق	3
Al Janoob Islamic Bank Investment	0.940	0.940	BJAB	مصرف الجنوب الاسلامي	4
Al-Rajih Islamic Bank	1.000	1.000	BRAJ	مصرف الراجح الاسلامي	5
World Islamic Bank	1.000	1.000	BWOR	مصرف العالم الاسلامي	6
Cihan Bank for Islamic	2.200	2.200	BCIH	مصرف جيهان الاسلامي	7
Al mustashar islamic bank	1.000	1.000	BMUI	مصرف المستشار	8
Asia Al Iraq Islamic Bank for Investment	0.780	0.780	BAIB	مصرف آسيا العراق	9
Al- Qabidh Isiamic Bank	0.090	0.090	BQAB	مصرف القابض الاسلامي	10
Trust International Islamic Bank	0.750	0.750	BTRU	مصرف الثقة الدولي الإسلامي	11
Al Arabiya Islamic Bank	1.000	1.000	BAAI	مصرف العربية الاسلامي	12
Al Mashreq Al Arabi Islamic Bank	0.850	0.850	BAMS	مصرف المشرق العربي	13
	1.000	1.000	BMAL	مصرف المال الاسلامي	14
Iraq Noor Islamic Bank	0.250	0.250	BINI	مصرف نور العراق	15
Service Sector				قطاع الخدمات	
Ibdaa Al sharq Al Awsat general	1.000	1.000	SIBD	ابداع شرق الاوسط	16
Industry Sector				قطاع الصناعة	
Modern chemical industries	100.000	100.000	IMCI	الصناعات الكيماوية العصرية	17
Agriculture Sector				قطاع الزراعة	
AL -Rebass for Poultry & Feed	-	-	AREB	الريباس للدواجن والاعلاف	18

جدول رقم (4) الشركات الموقوفة عن التداول بقرارات من هيئة الأوراق المالية

Table No.(4) Suspend Companies of 2025

ت	اسم الشركة	تاريخ الايقاف	سبب الايقاف والملاحظات
1	مصرف الشمال (BNOR)	2022/10/31	إستناداً إلى كتاب هيئة الأوراق المالية المرقم 2385/10 في 2022/10/30 وكتاب البنك المركزي المرقم 26584/2/9 في 2022/10/20، واستمرار الإيقاف إستناداً إلى كتاب هيئة الأوراق المالية المرقم 1905/10 في 2023/9/3 لعد تقديم البيانات المالية الختامية لعام 2022. المصرف تحت وصاية البنك المركزي العراقي إستناداً لاحكام المادة (59/د) من قانون المصارف رقم 94 لسنة 2004
2	مصرف زين العراق الإسلامي (BZII)	2024/08/11	إستناداً إلى كتاب هيئة الأوراق المالية المرقم 173/2 في 2024/8/8 لحين رفع الوصاية.
3	الزوراء للاستثمار المالي (VZAF)	2024/08/26	إستناداً إلى كتاب هيئة الأوراق المالية المرقم 1819/9 في 2024/8/26 وكتاب البنك المركزي المرقم 195 لسنة 2024 "سحب رخصة" إيقاف التداول على اسهم الشركة
4	بين النهرين للاستثمارات المالية (VMES)	2024/08/26	إستناداً إلى كتاب هيئة الأوراق المالية المرقم 1819/9 في 2024/8/26 وكتاب البنك المركزي المرقم 195 لسنة 2024 "سحب رخصة" إيقاف التداول على اسهم الشركة
5	الخير للاستثمار المالي (VKHF)	2024/08/26	إستناداً إلى كتاب هيئة الأوراق المالية المرقم 1819/9 في 2024/8/26 وكتاب البنك المركزي المرقم 195 لسنة 2024 "سحب رخصة" إيقاف التداول على اسهم الشركة
6	مصرف بابل (BBAY)	2024/09/25	إستناداً إلى كتاب هيئة الأوراق المالية المرقم 2057/7 في 2024/9/23
7	الباتك للاستثمارات المالية (VBAT)	22/6/2025	إستناداً إلى كتاب هيئة الأوراق المالية المرقم 18/13 في 2025/6/17
8	العراقية للنقل البري (SILT)	27/7/2025	إستناداً إلى كتاب هيئة الأوراق المالية المرقم 24/13 في 2025/7/24 عدم الالتزام بتقديم البيانات الفصلية للفصل الاول لعام 2025 .. واستمرار الإيقاف إستناداً إلى كتاب هيئة الأوراق المالية المرقم 1626/10 في 2025/8/10 عدم الالتزام بتقديم البيانات الختامية لعام 2024

جدول رقم (5) مؤشرات التداول في سوق العراق للاوراق المالية لشهر نيسان 2026

Table No. (5) Trading Indices of April 2026

مؤشر السوق	مؤشر السوق	الشركات المدرجة	الشركات المتداولة	الاهمية النسبية %	الصفقات No. of Trades	الاهمية النسبية %	القيمة المتداولة	الاهمية النسبية %	عدد الاسهم المتداولة	الجلسات
ISX15	ISX60	Listed Co.	Traded Co.	Change %		Change %	Traded Value	Change %	Traded Volume	Sessions
1232.11	968.24	104	48	5.26	1209	3.87	1,047,101,169	2.42	1,127,548,761	05/04/2026
1236.77	969.22	104	51	5.22	1199	15.22	4,114,422,947	58.83	27,407,277,619	06/04/2026
1243.67	970.40	104	55	5.43	1247	5.99	1,619,621,441	3.01	1,402,171,916	07/04/2026
1264.42	988.01	104	49	5.62	1292	5.08	1,374,479,889	3.03	1,412,220,674	08/04/2026
1272.22	988.43	104	51	6.01	1382	5.02	1,357,321,572	2.87	1,335,418,890	09/04/2026
1266.92	979.50	104	54	4.44	1020	2.90	783,145,095	1.28	594,197,559	12/04/2026
1265.34	976.61	104	52	4.67	1074	3.76	1,017,033,945	1.87	869,412,478	13/04/2026
1271.92	978.59	104	54	4.19	962	2.93	791,487,200	1.16	542,278,599	14/04/2026
1281.95	979.15	104	47	5.06	1162	4.49	1,212,919,076	1.42	662,534,916	15/04/2026
1282.39	983.30	104	52	5.20	1196	5.48	1,481,378,672	2.02	939,689,943	16/04/2026
1288.39	989.12	104	55	5.99	1376	4.34	1,174,019,816	1.51	701,494,942	19/04/2026
1287.67	990.77	104	55	5.94	1366	7.36	1,990,780,024	4.99	2,324,191,599	20/04/2026
1290.10	990.83	104	47	4.15	954	3.22	870,815,713	2.38	1,107,658,467	21/04/2026
1289.21	988.30	104	52	5.00	1148	5.27	1,424,716,660	3.50	1,629,854,155	22/04/2026
1289.95	986.86	104	49	2.86	657	2.59	699,129,861	1.31	608,458,356	23/04/2026
1292.38	984.96	104	45	3.72	855	3.27	883,831,767	1.56	728,194,067	26/04/2026
1287.53	977.47	104	50	4.57	1051	4.32	1,167,182,789	1.42	661,595,889	27/04/2026
1248.00	978.41	104	49	5.91	1359	5.63	1,520,794,468	1.86	867,673,683	28/04/2026
1248.10	978.66	104	55	5.78	1328	5.14	1,390,321,384	1.59	741,459,096	29/04/2026
1255.54	983.02	104	45	4.97	1143	4.12	1,114,475,959	1.98	921,565,507	30/04/2026
1255.54	983.02	104	78	100	22,980	100	27,034,979,447	100	46,584,897,116	المجموع الحالي Total This Month
1230.97	964.57	104	77	100	16505	100	26,063,368,369	100	11,271,507,154	المجموع السابق Total Last Month
2.00	1.91	-	1.30	-	39.23	-	3.73	-	313.30	التغير % Change
-	-	-	8	-	64	-	146,595,820	-	223,618,835	غير العراقيين شراء
-	-	-	10.26	-	0.28	-	0.54	-	0.48	النسبة من الكلي
-	-	-	8	-	764	-	1,328,741,730	-	277,530,528	غير العراقيين بيعا
-	-	-	10.26	-	3.32	-	4.91	-	0.60	النسبة من الكلي

جدول رقم (6) مؤشرات التداول لغير العراقيين (المشتراة) في سوق العراق للاوراق المالية لشهر نيسان 2026

Table No. (6) Trading Indices for Non-Iraqi (Purchase) of April 2026

الشركات المتداولة Traded Co.	الاهمية النسبية % Change %	الصفقات No. of Trades	الاهمية النسبية % Change %	القيمة المتداولة Traded Value	الاهمية النسبية % Change %	عدد الاسهم المتداولة Traded Volume	الجلسات Sessions
1	29.69	19	26.73	39,187,620	1.17	2,623,000	05/04/2026
0	—	0	—	0	—	0	06/04/2026
0	—	0	—	0	—	0	07/04/2026
1	7.81	5	4.50	6,600,000	13.42	30,000,000	08/04/2026
1	10.94	7	25.24	37,000,000	44.72	100,000,000	09/04/2026
1	7.81	5	20.19	29,600,000	35.78	80,000,000	12/04/2026
0	—	0	—	0	—	0	13/04/2026
0	—	0	—	0	—	0	14/04/2026
1	1.56	1	0.05	69,568	0.00	4,348	15/04/2026
0	—	0	—	0	—	0	16/04/2026
2	3.13	2	0.01	15,869	0.01	11,212	19/04/2026
0	—	0	—	0	—	0	20/04/2026
0	—	0	—	0	—	0	21/04/2026
0	—	0	—	0	—	0	22/04/2026
0	—	0	—	0	—	0	23/04/2026
0	—	0	—	0	—	0	26/04/2026
0	—	0	—	0	—	0	27/04/2026
0	—	0	—	0	—	0	28/04/2026
2	25.00	16	21.52	31,549,500	4.34	9,700,000	29/04/2026
4	14.06	9	1.76	2,573,263	0.57	1,280,275	30/04/2026
8	100	64	100	146,595,820	100	223,618,835	جموع الحالي Total This Mc
8	100	61	100	140,147,919	100	124,475,452	جموع السابق Total Last Mc
0.00	-	5	-	4.60	-	79.65	التغيير (%) Change(%)

جدول رقم (7) مؤشرات التداول من غير العراقيين (المباةة) في سوق العراق للاوراق المالية لشهر نيسان 2026

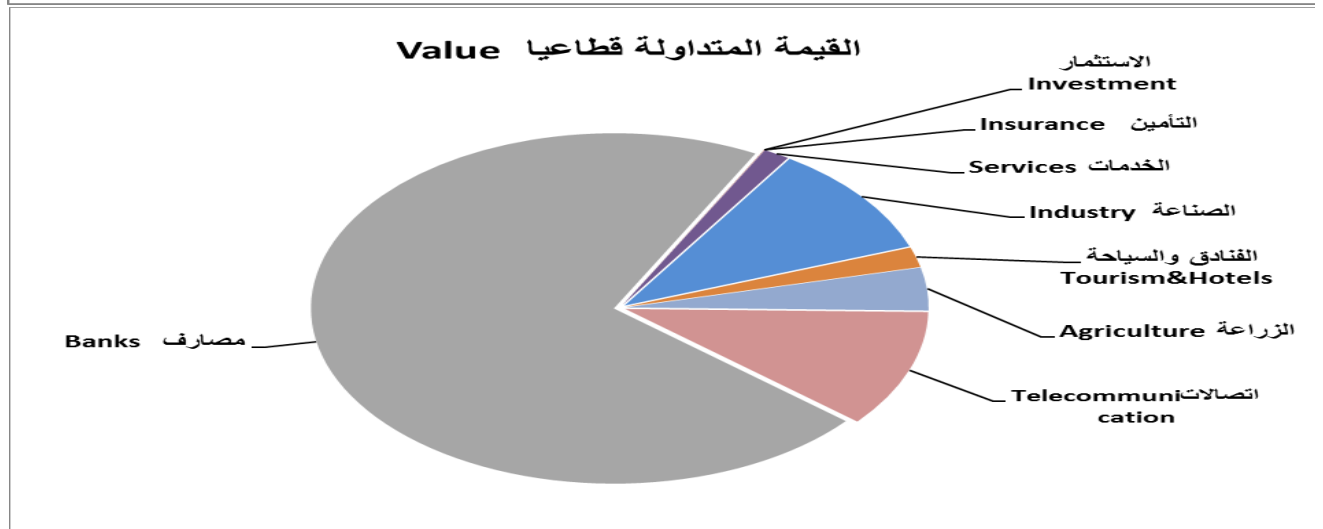
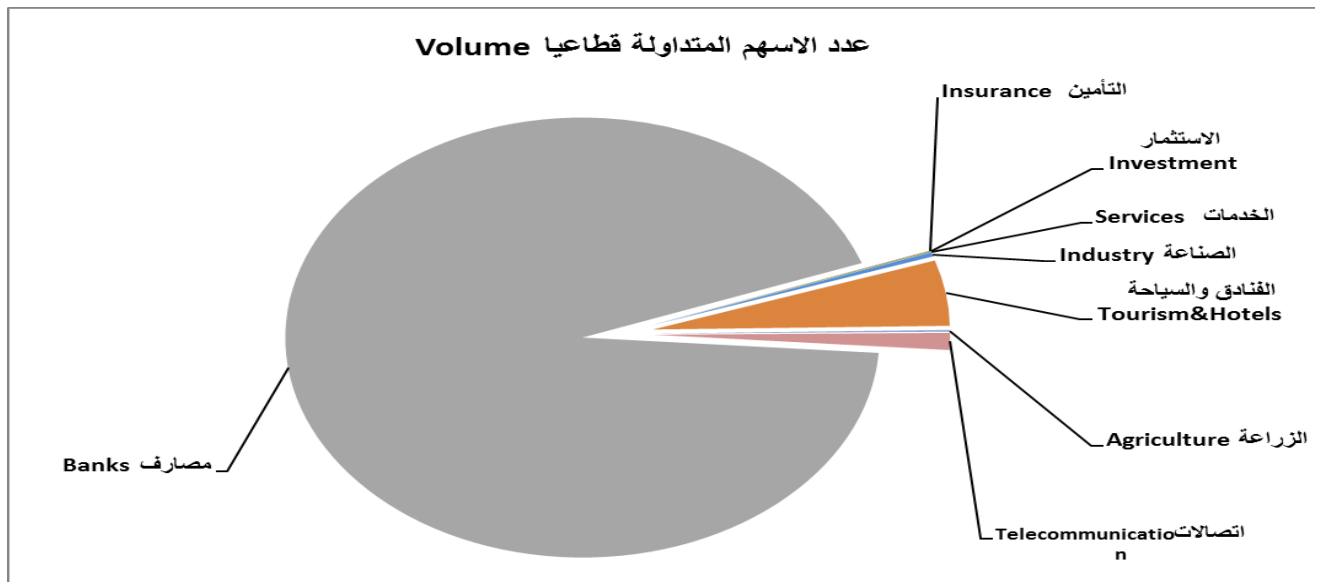
Table No.(7) Trading Indices of Non-Iraqi (Sales) of April 2026

الشركات المتداولة Co.Traded	الاهمية النسبية % Change %	الصفقات No.of Trans	الاهمية النسبية % Change %	القيمة المتداولة Traded Value	الاهمية النسبية % Change %	عدد الاسهم المتداولة Traded Volume	الجلسات Sessions
2	20.29	155	16.73	222,324,667	8.32	23,080,000	05/04/2026
2	18.98	145	22.21	295,164,766	17.37	48,215,224	06/04/2026
2	1.31	10	2.96	39,370,000	1.39	3,848,000	07/04/2026
2	6.28	48	4.87	64,682,270	2.38	6,600,000	08/04/2026
4	3.40	26	11.19	148,642,923	23.66	65,673,997	09/04/2026
1	1.70	13	1.18	15,710,000	0.36	1,000,000	12/04/2026
1	2.88	22	2.69	35,700,000	2.52	7,000,000	13/04/2026
2	5.37	41	4.20	55,835,640	3.82	10,595,146	14/04/2026
5	9.95	76	9.13	121,318,132	13.83	38,369,755	15/04/2026
2	1.70	13	1.11	14,789,598	1.03	2,869,672	16/04/2026
2	4.58	35	2.09	27,833,350	2.44	6,776,147	19/04/2026
2	15.45	118	18.93	251,586,400	18.01	49,990,000	20/04/2026
1	0.79	6	0.26	3,470,000	0.72	2,000,000	21/04/2026
1	0.79	6	0.26	3,470,000	0.72	2,000,000	22/04/2026
1	0.26	2	0.25	3,365,000	0.36	1,000,000	23/04/2026
3	1.70	13	0.64	8,460,867	1.54	4,262,487	26/04/2026
0	0.00	0	0.00	0	0.00	0	27/04/2026
0	0.00	0	0.00	0	0.00	0	28/04/2026
1	0.52	4	0.45	5,985,000	0.54	1,500,000	29/04/2026
2	4.06	31	0.83	11,033,117	0.99	2,750,100	30/04/2026
8	100	764	100	1,328,741,730	100	277,530,528	المجموع الحالي Total This Month
13	100	444	100	713,887,513	100	101,873,083	المجموع السابق Total Last Month
-38.46	-	72.07	-	86.13	-	172.43	التغيير (%) Change(%)

جدول رقم (8) مؤشرات التداول القطاعية في سوق العراق للاوراق المالية لشهر نيسان 2026

Table No. (8) Trading indices by Sectors of April 2026

الشركات المدرجة Lisred Co	الشركات المتداولة Traded Co	الاهمية النسبية (%)	الصفقات No. of Trades	الاهمية النسبية (%)	القيمة المتداولة Traded Value	الاهمية النسبية (%)	عدد الاسهم المتداولة Traded Volume	القطاع SECTOR
43	25	55.74	12810	69.47	18,780,313,324	96.16	44,798,153,365	المصارف Banks
2	2	11.70	2688	10.14	2,740,106,737	0.38	174,791,722	الاتصالات Telecommunicatiior
5	5	1.21	277	0.14	37,101,532	0.09	40,538,386	التأمين Insurance
6	2	0.06	14	0.00	777,728	0.00	1,348,450	الاستثمار Investment
11	9	6.68	1535	4.86	1,314,000,410	0.72	336,116,952	الخدمات Services
20	19	17.09	3927	12.96	3,503,179,254	2.39	1,112,757,336	الصناعة Industry
9	9	2.50	574	0.98	263,900,771	0.03	14,731,707	الفنادق والسياحة Tourism&Hotels
8	7	5.03	1155	1.46	395,599,692	0.23	106,459,198	الزراعة Agriculture
104	78	100	22,980	100	27,034,979,447	100	46,584,897,116	TOTAL المجموع



جدول رقم (9) مؤشرات التداول القطاعية المشتراة لغير العراقيين لشهر نيسان 2026

Table No.(9) Trading Indices by Sectors of Non-Iraqi (Purchase) of April 2026

الشركات المتداولة Traded Co	الاهمية النسبية (%)	الصفقات No. of Trades	الاهمية النسبية (%)	القيمة المتداولة Traded Value	الاهمية النسبية (%)	عدد الاسهم المتداولة Traded Volume	القطاع SECTOR
6	67.19	43	73.22	107,338,014	98.83	220,991,387	المصارف Banks
1	31.25	20	26.78	39,257,188	1.17	2,627,348	الاتصالات Telecommunication
1	1.56	1	0.0004	618	0.0000	100	الصناعة Industry
8	100	64	100	146,595,820	100	223,618,835	TOTAL المجموع

جدول رقم (10) مؤشرات التداول القطاعية المباعة من غير العراقيين لشهر نيسان 2026

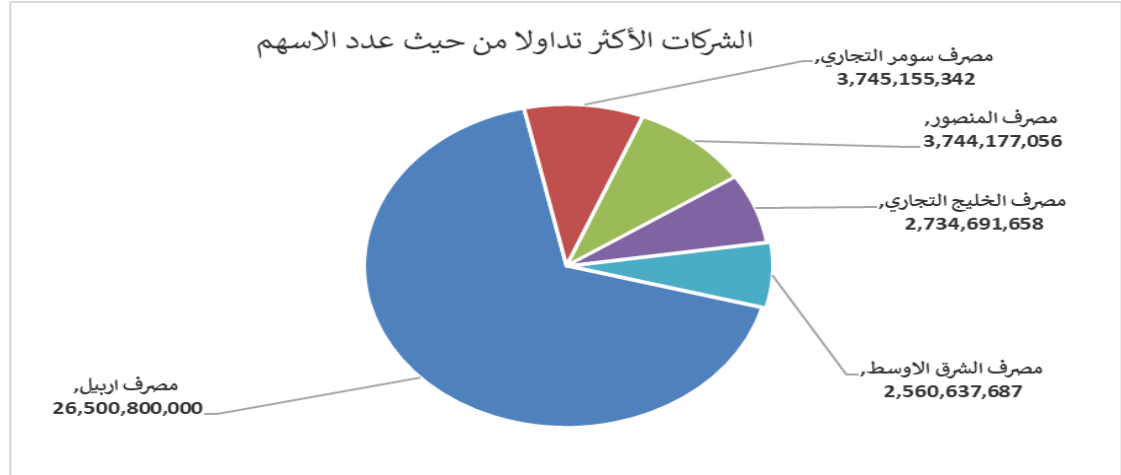
Table No.(10) Trading Indices by Sectors of non-Iraqi (Sales) of April 2026

الشركات المتداولة Co.Traded	الاهمية النسبية % Change (%)	الصفقات No.of Trans	الاهمية النسبية (%) % Change	القيمة المتداولة Traded Value	الاهمية النسبية Change% (%)	عدد الاسهم المتداولة Traded Volume	القطاع SECTOR
6	76.96	588	67.49	896,707,149	86.69	240,585,204	المصارف Banks
1	18.72	143	26.312	349,612,164	8.365	23,215,224	الاتصالات Telecommunication
1	4.32	33	6.20	82,422,417	4.95	13,730,100	الصناعة Industry
8	100	764	100	1,328,741,730	100	277,530,528	TOTAL المجموع

جدول رقم (11) الشركات الخمس الاولى من حيث عدد الاسهم المتداولة في سوق العراق للاوراق المالية لشهر نيسان 2026

Table No.(11) Top Five Companies According to Volume of April 2026

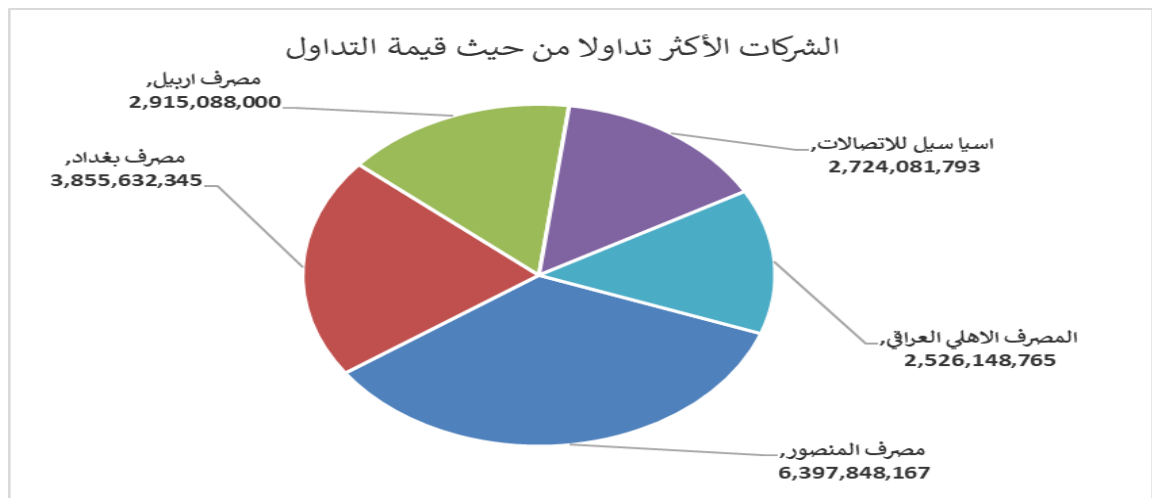
Company Name	عدد الاسهم المتداولة Traded Volume	النسبة الى الاسهم الكلي % To the Total Volume%	سعر الاغلاق Price		اسم الشركة
			الشهر السابق Last Month	الشهر الحالي This Month	
Erbil Investment & FinanceBank	26,500,800,000	56.89	0.110	0.110	1 مصرف اربيل
Sumer Commerical Bank	3,745,155,342	8.04	0.160	0.180	2 مصرف سومر التجاري
Mansour Bank	3,744,177,056	8.04	1.620	1.750	3 مصرف المنصور
Gulf Commercial Bank	2,734,691,658	5.87	0.340	0.350	4 مصرف الخليج التجاري
Iraqi Middle East Bank	2,560,637,687	5.50	0.060	0.100	5 مصرف الشرق الاوسط
Total	39,285,461,743	84.33			المجموع



جدول رقم (12) الشركات الخمس الاكثر تداولاً من حيث القيمة المتداولة في سوق العراق للاوراق المالية لشهر نيسان 2026

Table No.(12) Top Five Companies According to Value of April 2026

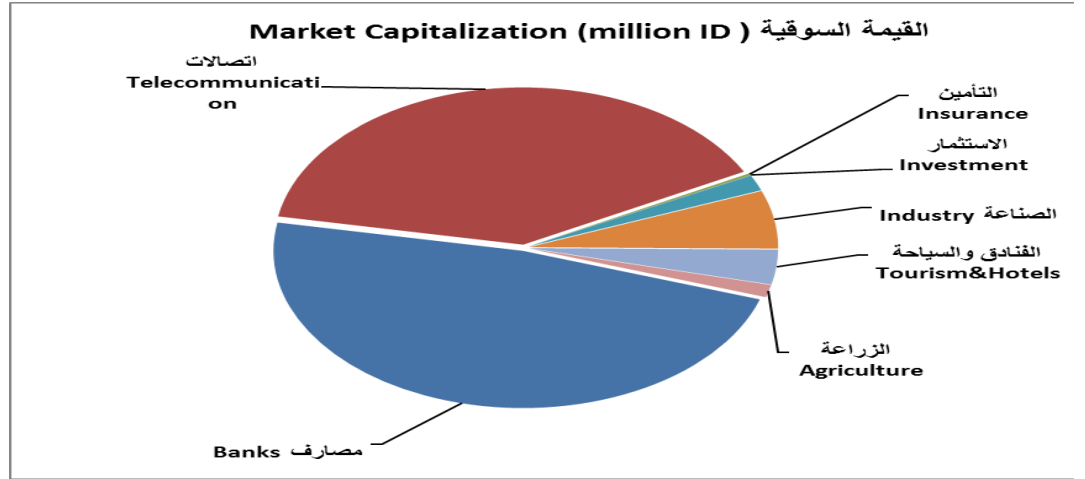
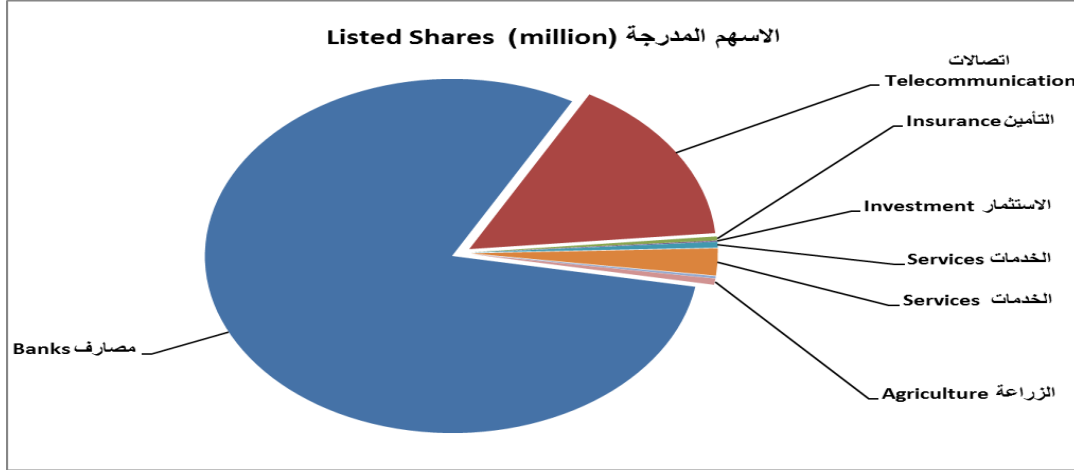
Company name	القيمة المتداولة Traded Value	النسبة الى التداول الكلي % To the Total Value%	سعر الاغلاق Price		اسم الشركة
			الشهر السابق Last Month	الشهر الحالي This Month	
Mansour Bank	6,397,848,167	23.67	1.620	1.750	1 مصرف المنصور
Bank of Baghdad	3,855,632,345	14.26	3.410	3.310	2 مصرف بغداد
Erbil Investment & FinanceBank	2,915,088,000	10.78	0.110	0.110	3 مصرف اربيل
Asia Cell Telecommunication	2,724,081,793	10.08	14.940	16.650	4 اسيا سيل للاتصالات
National Bank of Iraq	2,526,148,765	9.34	4.800	4.070	5 المصرف الاهلي العراقي
Total	18,418,799,070	68.13			المجموع



جدول رقم (13) الاسهم المدرجة والقيمة السوقية قطاعياً للشركات المدرجة في سوق العراق للاوراق المالية لشهر نيسان 2026

Table No.(13) Listed Shares and Market Capitalization by Sectors of April 2026

النسبة (%) Change%	القيمة السوقية (مليون دينار) MARKET CAPITALIZATION (MILLION ID)	النسبة (%) Change%	الاسهم المدرجة (مليون دينار) Listed Shares (million ID)	القطاع SECTOR
44.52	11,810,066	82.75	13,143,309	المصارف Banks
44.98	11,931,696	13.47	2,139,783	الاتصالات Telecommunication
0.53	140,285	0.34	54,250	التأمين Insurance
0.03	8,287	0.10	16,650	الاستثمار Investment
0.88	232,835	0.47	75,146	الخدمات Services
5.92	1,571,545	2.19	347,246	الصناعة Industry
2.48	657,005	0.19	29,527	الفنادق والسياحة Tourism&Hotels
0.66	176,073	0.49	78,002	الزراعة Agriculture
100	26,527,791	100	15,883,912	TOTAL المجموع



جدول رقم (14) رأس المال وسعر الاغلاق والقيمة السوقية السهم للشركات المساهمة لشهر نيسان 2026

Table No.(14) Listed Shares and Closing Price and Market Capitalization of April 2026

Company Name	القيمة السوقية (مليون دينار) Market Capitalization	سعر الاغلاق Closing Price	الاسهم المدرجة Listed Shares	رمز الشركة Code	اسماء الشركات
قطاع المصارف					
Commercial Bank of Iraq	216,216,000,000	0.660	327,600,000,000	BCOI	1 المصرف العراقي التجاري
Bank of Baghdad	1,324,000,000,000	3.310	400,000,000,000	BBOB	2 مصرف بغداد
Iraqi Islamic Bank	432,000,000,000	1.080	400,000,000,000	BIIB	3 المصرف العراقي الاسلامي
Iraqi Middle East Investment Bank	25,000,000,000	0.100	250,000,000,000	BIME	4 مصرف الشرق الاوسط
Investment Bank of Iraq	69,000,000,000	0.230	300,000,000,000	BIBI	5 مصرف الاستثمار العراقي
National Bank of Iraq	2,116,400,000,000	4.070	520,000,000,000	BNOI	6 المصرف الاهلي العراقي
Sumer Commercial Bank	47,500,000,000	0.190	250,000,000,000	BSUC	7 مصرف سومر التجاري
Babylon Bank	15,000,000,000	0.060	250,000,000,000	BBAY	8 مصرف بابل
Gulf Commercial Bank	105,000,000,000	0.350	300,000,000,000	BGUC	9 مصرف الخليج التجاري
Mosul Bank	35,350,000,000	0.140	252,500,000,000	BMFI	10 مصرف الموصل للاستثمار
North Bank	21,000,000,000	0.070	300,000,000,000	BNOR	11 مصرف الشمال
Kurdistan International Bank	440,000,000,000	1.100	400,000,000,000	BKUI	12 مصرف كوردستان الدولي الاسلامي
Ashur International Bank	60,000,000,000	0.240	250,000,000,000	BASH	13 مصرف آشور الدولي
Mansour Bank	1,023,750,000,000	1.750	585,000,000,000	BMNS	14 مصرف المنصور
United Bank For Investment	15,000,000,000	0.050	300,000,000,000	BUND	15 المصرف المتحد للاستثمار
Elaf Islamic Bank	62,500,000,000	0.250	250,000,000,000	BELF	16 مصرف ايلاف الاسلامي
National Islamic Bank	400,000,000,000	1.000	400,000,000,000	BNAI	17 المصرف الوطني الاسلامي
Trans Iraq Bank Investment	81,840,000,000	0.310	264,000,000,000	BTRI	18 مصرف عبر العراق
Cihan Bank for Islamic	880,000,000,000	2.200	400,000,000,000	BCIH	19 مصرف جيهان الاسلامي
Asia Al Iraq Islamic Bank for Investment	195,000,000,000	0.780	250,000,000,000	BAIB	20 مصرف اسيا العراق الاسلامي
Arab Islamic Bank	250,000,000,000	1.000	250,000,000,000	BAAI	21 مصرف العربية الاسلامي
Zain Al-Iraq Islamic Bank	85,000,000,000	0.340	250,000,000,000	BZII	22 مصرف زين العراق الاسلامي
Iraq Noor Islamic Bank	62,500,000,000	0.250	250,000,000,000	BINI	23 مصرف نور العراق الاسلامي
International Islamic Bank	52,169,200,000	0.200	260,846,000,000	BINT	24 مصرف الدولي الاسلامي
World Islamic Bank	250,000,000,000	1.000	250,000,000,000	BWOR	25 مصرف العالم الاسلامي
International Development Bank	420,000,000,000	1.050	400,000,000,000	BIDB	26 مصرف التنمية الدولي
Al-Qabidh Islamic Bank	22,500,000,000	0.090	250,000,000,000	BQAB	27 مصرف القابض الاسلامي
Erbil Investment & Finance Bank	29,150,000,000	0.110	265,000,000,000	BERI	28 مصرف اربيل
Trust International Islamic Bank	187,500,000,000	0.750	250,000,000,000	BTRU	29 مصرف الثقة الاسلامي
Al-Janoob Islamic Bank	479,400,000,000	0.940	510,000,000,000	BJAB	30 مصرف الجنوب الاسلامي
Region Trade Bank	404,000,000,000	1.010	400,000,000,000	BRTB	31 مصرف الاقليم التجاري
Credit Bank Of Iraq	197,715,900,000	0.570	346,870,000,000	BROI	32 مصرف الائتمان العراقي
Economy Bank	57,398,000,000	0.220	260,900,000,000	BEFI	33 مصرف الاقتصاد للاستثمار
Union Bank of Iraq	42,840,000,000	0.170	252,000,000,000	BUOI	34 مصرف الاتحاد العراقي
Al-Bilad Islamic Bank	25,000,000,000	0.100	250,000,000,000	BLAD	35 مصرف العطاء الاسلامي
Al-Qurtas Islamic Bank	250,000,000,000	1.000	250,000,000,000	BQUR	36 مصرف القوطاس الاسلامي
Al-Tife Islamic Bank	168,361,677,000	0.660	255,093,450,000	BTIB	37 مصرف الطيف الاسلامي
Al mustashar islamic bank	250,000,000,000	1.000	250,000,000,000	BMUI	38 مصرف المستشار الاسلامي
Ameen al-Iraq Bank	250,000,000,000	1.000	250,000,000,000	BAME	39 مصرف امين العراق الاسلامي
Al-Rajih Islamic Bank	250,000,000,000	1.000	250,000,000,000	BRAJ	40 مصرف الراجح الاسلامي
Al Anssari Islamic Bank	12,500,000,000	0.050	250,000,000,000	BANS	41 مصرف الانصاري الاسلامي
Al Mashreq Al Arabi Islamic Bank	249,475,000,000	0.850	293,500,000,000	BAMS	42 مصرف المشرق العربي الاسلامي
Money Islamic Bank	250,000,000,000	1.000	250,000,000,000	BMAL	43 مصرف المال الاسلامي
قطاع الاتصالات					
Asia Cell Telecommunication	5,161,500,000,000	16.650	310,000,000,000	TASC	1 اسيا سيل للاتصالات
Al-Khatem Telecoms	6,770,195,817,580	3.700	1,829,782,653,400	TZNI	2 الخاتم للاتصالات
قطاع التأمين					
Al-Ameen for Insurance	5,625,000,000	0.900	6,250,000,000	NAME	1 الامين للتأمين
Gulf Insurance	3,010,000,000	0.430	7,000,000,000	NGIR	2 الخليج للتأمين واعادة التأمين
Dar Al-Salam for Insurance	5,250,000,000	0.750	7,000,000,000	NDSA	3 دار السلام للتأمين
AHliya For Insurance	7,650,000,000	0.850	9,000,000,000	NAHF	4 الاهلية للتأمين
Al-Hamraa for Insurance	118,750,000,000	4.750	25,000,000,000	NHAM	5 الحمراء للتأمين
قطاع الاستثمار					
AL-Wiaam for Financial Investment	3,450,000,000	0.690	5,000,000,000	VWIF	1 الويام للاستثمار المالي
Al-Zawraa for Financial Investment	207,000,000	0.180	1,150,000,000	VZAF	2 الزوراء للاستثمار المالي
Alkhair for financial Investment	1,540,000,000	0.220	7,000,000,000	VKHF	3 الخير للاستثمار المالي
Al-Ameen for Financial Investment	1,800,000,000	1.200	1,500,000,000	VAMF	4 الامين للاستثمار المالي
Bain Al-Nahrain Financial Investment	900,000,000	0.900	1,000,000,000	VMES	5 بين النهدين للاستثمارات المالية
Al-Batek Investment	390,000,000	0.390	1,000,000,000	VBAT	6 الباتك للاستثمارات المالية

جدول رقم (14) رأس المال وسعر الإغلاق والقيمة السوقية السهم للشركات المساهمة لشهر نيسان 2026

Table No.(14) Listed Shares and Closing Price and Market Capitalization of April 2026

Company Name	القيمة السوقية (مليون دينار) Market Capitalization	سعر الإغلاق Closing Price	الاسهم المدرجة Listed Shares	رمز الشركة Code	اسماء الشركات
قطاع الخدمات					
Services Sector					
Kharkh Tour Amuzement City	7,600,000,000	4.750	1,600,000,000	SKTA	مدينة ألعاب الكرخ السياحية
Mamoura Realestate	74,490,600,000	3.270	22,780,000,000	SMRI	المعمورة للاستثمارات العقارية
Al-Nukhba for Construction	1,466,518,724	0.710	2,065,519,330	SNUC	النخبة للمقاولات العامة
Iraqi Land Transport	27,860,000,000	1.990	14,000,000,000	SILT	العراقية للنقل البري
Iraq Baghdad For General Transportatation	70,200,000,000	23.400	3,000,000,000	SBPT	بغداد للعراق للنقل العام
Al-Badia for General Trans	2,882,000,000	1.310	2,200,000,000	SBAG	البادية للنقل العام
Al-Mosul for funfairs	11,550,000,000	7.000	1,650,000,000	SMOF	الموصل لمدن الألعاب
Iraqi for General Transportatation	6,786,000,000	1.740	3,900,000,000	SIGT	نقل المنتجات النفطية والبضائع
Al-Ameen Estate Investment	22,230,000,000	1.710	13,000,000,000	SAEI	الامين للاستثمارات العقارية
Ibdaa Al sharq Al Awsat general	3,000,000,000	1.000	3,000,000,000	SIBD	إبداع شرق الوسط
Rehab Karbala for Investment	4,770,000,000	0.600	7,950,000,000	HKAR	رحاب كربلاء للاستثمار والمقاولات
قطاع الصناعة					
IndustrySector					
Al-Mansour Pharmaceuticals Industries	41,945,600,000	2.260	18,560,000,000	IMAP	المنصور للصناعات الدوائية
Modern Sewing	21,440,000,000	5.360	4,000,000,000	IMOS	الخياطة الحديثة
Iraqi For Tufted Carpets	9,600,000,000	19.200	500,000,000	IITC	العراقية للسجاد والمفروشات
Baghdad for Packing Materials	3,088,800,000	2.860	1,080,000,000	IBPM	بغداد لصناعة مواد التغليف
Baghdad Soft Drinks	1,258,705,653,331	6.160	204,335,333,333	IBSD	بغداد للمشروبات الغازية
Iraqi Date Processing and Marketing	39,675,000,000	2.300	17,250,000,000	IIDP	التور العراقية
Al-Hilal Industries	16,706,250,000	1.350	12,375,000,000	IHLI	الهلال الصناعية
National Chemical &Plastic Industries	28,704,375,000	1.890	15,187,500,000	INCP	الصناعات الكيماوية والبلاستيكية
ELectronic Industries	27,000,000,000	1.500	18,000,000,000	IELI	الصناعات الالكترونية
Al-Kindi of Veterinary Vaccines	15,825,000,000	2.500	6,330,000,000	IKLV	الكندي لللقاحات البيطرية
Iraqi Engineering Works	9,525,000,000	6.350	1,500,000,000	IIEW	العراقية للأعمال الهندسية
Metallic Industries and Bicycles	9,500,000,000	1.900	5,000,000,000	IMIB	الصناعات المعدنية والدراجات
Ready Made Clothes	7,329,180,000	2.300	3,186,600,000	IRMC	إنتاج الملابس الجاهزة
Iraqi Carton Manufacturies	19,050,900,000	2.510	7,590,000,000	IICM	العراقية لصناعات الكرتون
The Light Industries	20,496,000,000	1.220	16,800,000,000	ITLI	الصناعات الخفيفة
Fallujah for Construction Materials	12,636,000,000	2.700	4,680,000,000	IFCM	الفلوجة لإنتاج المواد الإنشائية
Al-Khazer Construction Materials	2,480,000,000	1.240	2,000,000,000	IKHC	الخازر لإنتاج المواد الإنشائية
modern chemical industries	18,000,000,000	100.000	180,000,000	IMCI	الصناعات الكيماوية العصرية
Modern Construction Materials	6,982,450,829	1.300	5,371,116,022	IIMCM	المواد الإنشائية الحديثة
House Household furniture	2,855,200,000	0.860	3,320,000,000	IHFI	الوطنية لصناعات للأثاث المنزلي
قطاع الفنادق والسياحة					
Tourism&Hotels Sector					
Palestine Hotel	93,000,000,000	18.600	5,000,000,000	HPAL	فندق فلسطين
Ishtar Hotels	63,000,000,000	9.000	7,000,000,000	HISH	فنادق عشتار
Babylon Hotel	204,000,000,000	102.000	2,000,000,000	HBAY	فندق بابل
Baghdad Hotel	47,520,000,000	11.880	4,000,000,000	HBAG	فندق بغداد
National for Tourist Investment	56,278,575,225	9.000	6,253,175,025	HNTI	الوطنية للاستثمارات السياحية
Tourist Village of Mosul dam	3,240,000,000	13.500	240,000,000	HTVM	المدنية السياحية لسد الموصل
Mansour Hotel	139,144,320,000	47.600	2,923,200,000	HMAN	فندق المنصور
Al-Sadeer Hotel	39,895,800,000	23.000	1,734,600,000	HSAD	فندق السدير
Ashour Hotel	10,925,978,310	29.030	376,368,526	HASH	فندق آشور
قطاع الزراعة					
Agricultur Sector					
Modern for Animal Production	7,382,340,000	0.360	20,506,500,000	AMAP	الحديثة للإنتاج الحيواني
Al-Ahlyia for Agricultural Production	1,213,250,000	2.110	575,000,000	AAHP	الاهلية للإنتاج الزراعي
Middle East for Production- Fish	1,797,000,000	5.990	300,000,000	AMEF	الشرق الاوسط للاسمك
Iraqi for Seed Production	96,600,000,000	4.830	20,000,000,000	AISP	العراقية لإنتاج البذور
Iraqi Products Marketing Meat	22,250,000,000	4.450	5,000,000,000	AIPM	العراقية لإنتاج وتسويق اللحوم
Iraqi Agricultural Products	3,600,000,000	10.000	360,000,000	AIRP	العراقية للمنتجات الزراعية
Babil Animal&vegetable Products	13,230,000,000	10.500	1,260,000,000	ABAP	بابل للإنتاج الحيواني والنباتي
Al-Rebass for Poultry & Feed	30,000,000,000	1.000	30,000,000,000	AREB	الرباس للدواجن والأعلاف

جدول (15) معدل دوران اسهم الشركات المساهمة المتداولة في سوق العراق للاوراق المالية لشهر نيسان 2026

Table No.(15) Turnover Ratio of Listed Shares of April 2026

Company Name	معدل دوران السهم Turnover Ratio	عدد الاسهم المتداولة Traded Volume	الاسهم المدرجة Listed Shares	رمز الشركة Code	اسماء الشركات
قطاع المصارف					
Commercial Bank of Iraq	0.078	254,241,854	327,600,000,000	BCOI	1 المصرف التجاري العراقي
Bank of Baghdad	0.284	1,137,318,244	400,000,000,000	BBOB	2 مصرف بغداد
Iraqi Islamic Bank	0.074	294,269,309	400,000,000,000	BIIB	3 المصرف الاسلامي
Iraqi Middle East Investment Bank	1.024	2,560,637,687	250,000,000,000	BIME	4 مصرف الشرق الاوسط
Investment Bank of Iraq	0.681	2,042,157,415	300,000,000,000	BIBI	5 مصرف الاستثمار العراقي
National Bank of Iraq	0.104	543,328,678	520,000,000,000	BNOI	6 المصرف الاهلي العراقي
Sumer Commerical Bank	1.498	3,745,155,342	250,000,000,000	BSUC	7 مصرف سومر التجاري
Babylon Bank	-	موقوفة	250,000,000,000	BBAY	8 مصرف بابل
Gulf Commercial Bank	0.912	2,734,691,658	300,000,000,000	BGUC	9 مصرف الخليج التجاري
Mosul Bank	0.116	293,324,830	252,500,000,000	BMFI	10 مصرف الموصل
North Bank	-	موقوفة	300,000,000,000	BNOR	11 مصرف الشمال
Kurdistan International Bank	0.000	195,044	400,000,000,000	BKUI	12 مصرف كوردستان
Ashur International Bank	0.139	346,930,268	250,000,000,000	BASH	13 مصرف اشور الدولي
Mansour Bank	0.640	3,744,177,056	585,000,000,000	BMNS	14 مصرف المنصور للاستثمار
United Bank For Investment	0.124	372,090,620	300,000,000,000	BUND	15 المصرف المتحد للاستثمار
Elaf Islamic Bank	0.003	7,108,545	250,000,000,000	BELF	16 مصرف ايلاف
National Islamic Bank	0.001	4,903,819	400,000,000,000	BNAI	17 المصرف الوطني الاسلامي
Trans Iraq Bank Investment	0.001	2,316,635	264,000,000,000	BTRI	18 مصرف عبر العراق للاستثمار
Cihan Bank for Islamic	-	لم تتداول	400,000,000,000	BCIH	19 جيهان الاسلامي
Asia Al Iraq Islamic Bank for Investment	-	لم تتداول	250,000,000,000	BAIB	20 مصرف اسيا العراق
Arab Islamic Bank	-	لم تتداول	250,000,000,000	BAAI	21 مصرف العربية الاسلامي
Zain Al-Iraq Islamic Bank	-	موقوفة	250,000,000,000	BZII	22 مصرف زين العراق
Iraq Noor Islamic Bank	-	لم تتداول	250,000,000,000	BINI	23 مصرف نور العراق
International Islamic Bank	0.001	1,398,441	260,846,000,000	BINT	24 مصرف الدولي الاسلامي
World Islamic Bank	-	لم تتداول	250,000,000,000	BWOR	25 مصرف العالم
International Development Bank	0.000	2,400	400,000,000,000	BIDB	26 مصرف التنمية
Al- Qabidh Islamic Bank	-	لم تتداول	250,000,000,000	BQAB	27 مصرف القابض الاسلامي
Erbil Investment & FinanceBank	10.000	26,500,800,000	265,000,000,000	BERI	28 مصرف اربيل
Trust International Islamic Bank	-	لم تتداول	250,000,000,000	BTRU	29 مصرف الثقة الاسلامي
Al Janoob Islamic Bank	-	لم تتداول	510,000,000,000	BJAB	30 مصرف الجنوب
Region Trade Bank	0.001	3,600,000	400,000,000,000	BRTB	31 مصرف اقليم التجاري
Credit Bank Of Iraq	0.028	97,449,908	346,870,000,000	BROI	32 مصرف الائتمان
Economy Bank	0.041	107,295,302	260,900,000,000	BEFI	33 مصرف الاقتصاد للاستثمار
Union Bank of Iraq	0.000	124,529	252,000,000,000	BUOI	34 مصرف الاتحاد العراقي
Al-Bilad Islamic Bank	0.001	3,210,437	250,000,000,000	BLAD	35 مصرف العطاء الاسلامي
Al-Qurtas Islamic Bank	-	لم تتداول	250,000,000,000	BQUR	36 مصرف قرطاس الاسلامي
Al-Tife Islamic Bank	0.001	1,425,344	255,093,450,000	BTIB	37 مصرف الطيف الاسلامي
Al mustashar islamic bank	-	لم تتداول	250,000,000,000	BMUI	38 مصرف المستشار
Ameen al-Iraq Bank	-	لم تتداول	250,000,000,000	BAME	39 مصرف امين العراق
Al- Rajih Islamic Bank	-	لم تتداول	250,000,000,000	BRAJ	40 مصرف الراجح
Al Anssari Islamic Bank	-	لم تتداول	250,000,000,000	BANS	41 مصرف الانصاري
Al Mashreq Al Arabi Islamic Bank	-	لم تتداول	293,500,000,000	BAMS	42 مصرف المشرق العربي
Al Mal Islamic Investment Bank	-	لم تتداول	250,000,000,000	BMAL	43 مصرف المال الاسلامي
قطاع الاتصالات					
Asia Cell Telecommunication	0.055	170,391,681	310,000,000,000	TASC	1 اسيا سيل
Al-Khatem Telecoms	0.000	4,400,041	1,829,782,653,400	TZNI	2 الخاتم للاتصالات
قطاع التأمين					
Al-Ameen for Insurance	0.226	14,141,052	6,250,000,000	NAME	1 الامين للتأمين
Gulf Insurance	0.022	1,543,977	7,000,000,000	NGIR	2 الخليج للتأمين واعادة التأمين
Dar Al-Salam for Insurance	0.340	23,782,046	7,000,000,000	NDSA	3 دار السلام للتأمين
AHliya For Insurance	0.001	48,729	9,000,000,000	NAHF	4 الاهلية للتأمين
Al-Hamraa for Insurance	0.004	1022582	25,000,000,000	NHAM	5 الحمراء للتأمين
قطاع الاستثمار					
AL-Wiaam for Financial Investment	0.027	1,347,547	5,000,000,000	VWIF	1 الويام للاستثمار المالي
Al-Zawraa for Financial Investment	-	موقوفة	1,150,000,000	VZAF	2 الزوراء للاستثمار المالي
Alkhair for financial Investment	-	موقوفة	7,000,000,000	VKHF	3 الخير للاستثمار المالي
Al-Ameen for Financial Investment	0.000	903	1,500,000,000	VAMF	4 الامين للاستثمار المالي
Bain Al-Nahrain Investment	-	موقوفة	1,000,000,000	VMES	5 بين النهرين للاستثمارات المالية
AL- Batek Investment	-	موقوفة	1,000,000,000	VBAT	6 الباتك للاستثمارات المالية

جدول (15) معدل دوران اسهم الشركات المساهمة المتداولة في سوق العراق للاوراق المالية لشهر نيسان 2026

Table No.(15) Turnover Ratio of Listed Shares of April 2026

Company Name	معدل دوران السهم Turn over Ratio	عدد الاسهم المتداولة Traded Volume	الاسهم المدرجة Listed Shares	رمز الشركة Code	اسماء الشركات
قطاع الخدمات					
Services Sector					
Kharkh Tour Amuzement City	11.581	185,303,833	1,600,000,000	SKTA	1 مدينة ألعاب الكرخ السياحية
Mamoura Realestate	0.154	34,990,804	22,780,000,000	SMRI	2 المعمورة للاستثمارات العقارية
AL-Nukhba for Construction	0.041	842,320	2,065,519,330	SNUC	3 النخبة للمقاولات العامة
Iraqi Land Transport	-	موقوفة	14,000,000,000	SILT	4 العراقية للنقل البري
Iraq Baghdad For General Transportation	0.320	9,585,324	3,000,000,000	SBPT	5 بغداد للعراق للنقل العام
AL-Badia for General Trans	4.238	93,236,756	2,200,000,000	SBAG	6 البادية للنقل العام
Al-Mosul for funfairs	0.069	1,146,059	1,650,000,000	SMOF	7 الموصل لمدن الألعاب
Iraqi for General Transportation	0.062	2,408,965	3,900,000,000	SIGT	8 نقل المنتجات النفطية والبضائع
Al-Ameen Estate Investment	0.059	7,720,037	13,000,000,000	SAEI	9 الامين للاستثمارات العقارية
Ibdaa Al sharq Al Awsat general	-	لم تتداول	3,000,000,000	SIBD	10 ابداع شرق الاوسط
Rehab Karbala company	0.011	882,854	7,950,000,000	HKAR	11 رحاب كربلاء
قطاع الصناعة					
IndustrySector					
Al-Mansour Pharmaceuticals Industries	3.497	648,984,345	18,560,000,000	IMAP	1 المنصور للصناعات الدوائية
Modern Sewing	0.065	2,581,619	4,000,000,000	IMOS	2 الخياطة الحديثة
Iraqi For Tufted Carpets	0.372	1,858,630	500,000,000	IITC	3 العراقية للسجاد والمفروشات
Baghdad for Packing Materials	0.004	40,000	1,080,000,000	IBPM	4 بغداد لصناعة مواد التغليف
Baghdad Soft Drinks	0.129	264,525,016	204,335,333,333	IBSD	5 بغداد للمشروبات الغازية
Iraqi Date Processing and Marketing	0.021	3,598,204	17,250,000,000	IIDP	6 التمور العراقية
Al -HiLal Industries	0.130	16,065,631	12,375,000,000	IHLI	7 الهلال الصناعية
National Chemical &Plastic Industries	0.122	18,575,425	15,187,500,000	INCP	8 الصناعات الكيماوية والبلاستيك
ELEctronic Industries	0.023	4,060,327	18,000,000,000	IELI	9 الصناعات الالكترونية
AL- Kindi of Veterinary Vaccines	0.067	4,234,701	6,330,000,000	IKLV	10 الكندي لانتاج اللقاحات البيطرية
Iraqi Engineering Works	0.004	53,143	1,500,000,000	IIEW	11 العراقية للاعمال الهندسية
Metallic Industries and Bicycles	0.003	174,017	5,000,000,000	IMIB	12 الصناعات المعدنية والدراجات
Ready Made Clothes	0.063	1,993,310	3,186,600,000	IRMC	13 انتاج الالبسة الجاهزة
Iraqi Carton Manufacturies	0.183	13,855,163	7,590,000,000	IICM	14 العراقية لصناعات الكرتون
The Light Industries	0.340	57,069,552	16,800,000,000	ITLI	15 الصناعات الخفيفة
Fallujah for Construction Materials	1.462	68,398,953	4,680,000,000	IFCM	16 الفلوجة لانتاج المواد الانشائية
Al -Khazer Construction Materials	0.130	2,598,330	2,000,000,000	IKHC	17 الخازر لانتاج المواد الانشائية
modern chemical industries	-	لم تتداول	180,000,000	IMCI	18 الصناعات الكيماوية العصرية
Modern Construction Materials	0.017	925,279	5,371,116,022	IMCM	19 المواد الانشائية الحديثة
House Household furniture	0.095	3,165,691	3,320,000,000	IHFI	20 الوطنية لصناعات للاثاث المنزلي
قطاع الفنادق والسياحة					
Tourism&Hotels Sector					
Palestine Hotel	0.166	8,298,748	5,000,000,000	HPAL	1 فندق فلسطين
Ishtar Hotels	0.057	3,979,710	7,000,000,000	HISH	2 فنادق عشتار
Babylon Hotel	0.000	180	2,000,000,000	HBAY	3 فندق بابل
Baghdad Hotel	0.005	205,248	4,000,000,000	HBAG	4 فندق بغداد
National for Tourist Investment	0.005	331,581	6,253,175,025	HNTI	5 الوطنية للاستثمارات السياحية
Tourist Village of Mosul dam	0.262	627,681	240,000,000	HTVM	6 المدينة السياحية لسد الموصل
Mansour Hotel	0.037	1,073,707	2,923,200,000	HMAN	7 فندق المنصور
Al-Sadeer Hotel	0.007	115,133	1,734,600,000	HSAD	8 فندق السدير
Ashour Hotel	0.026	99,719	376,368,526	HASH	9 فندق آشور
قطاع الزراعة					
Agricultur Sector					
Modern for Animal Production	0.172	35,254,949	20,506,500,000	AMAP	1 الحديثة للانتاج الحيواني
Al-Ahlyia for Agricultural Production	0.173	993,698	575,000,000	AAHP	2 الاهلية للانتاج الزراعي
Middle East for Production- Fish	0.002	6,089	300,000,000	AMEF	3 الشرق الاوسط للاسماك
Iraqi for Seed Production	0.297	59,370,867	20,000,000,000	AISP	4 العراقية لانتاج البذور
Iraqi Products Marketing Meat	0.017	837,621	5,000,000,000	AIPM	5 العراقية لانتاج وتسويق اللحوم
Iraqi Agricultural Products	0.034	124,050	360,000,000	AIRP	6 العراقية للمنتجات الزراعية
AL -Rebass for Poultry & Feed	0.783	9,871,924	1,260,000,000	ABAP	7 بابل للانتاج الحيواني والنباتي
Babil animal &vegetable production	-	لم تتداول	30,000,000,000	AREB	8 الريباس للدواجن والاعلاف

نشرة تداول اسهم المنصة النظامية نيسان 2026 Regular Platform Trading Bulletin of April 2026

Company name	عدد ايام التداول Trading days	القيمة المتداولة Traded Value	عدد الاسهم المتداولة Traded Volume	الصفقات No. of Trades	التغير % %Change	سعر الاغلاق السابق Previous Clo.Price	سعر الاغلاق Closing Price	معدل السعر الحالي Average Price	ادنى سعر Low Price	اعلى سعر High Price	سعر الافتتاح Opening Price	رمز الشركة Code	اسم الشركة
Banks Sector													قطاع المصارف
Commercial Bank of Iraq	20	169,781,398	254,241,854	267	0.00	0.660	0.660	0.670	0.650	0.680	0.660	BCOI	المصرف التجاري العراقي الاسلامي
Bank of Baghdad	17	3,855,632,345	1,137,318,244	2,678	-2.93	3.410	3.310	3.390	3.280	3.560	3.410	BBOB	مصرف بغداد
Iraqi Islamic Bank	20	308,700,244	294,269,309	536	8.00	1.000	1.080	1.050	0.990	1.120	1.000	BIIB	المصرف العراقي الاسلامي
Iraqi Middle East Bank	20	246,795,468	2,560,637,687	441	66.67	0.060	0.100	0.100	0.060	0.120	0.060	BIME	مصرف الشرق الاوسط
Investment Bank of Iraq	20	446,581,137	2,042,157,415	345	9.52	0.210	0.230	0.220	0.210	0.240	0.210	BIBI	مصرف الاستثمار العراقي
National Bank of Iraq	15	2,526,148,765	543,328,678	2,527	-15.21	4.800	4.070	4.650	3.870	5.150	4.800	BNOI	المصرف الاهلي العراقي
Sumer Commerical Bank	19	684,674,451	3,745,155,342	878	12.50	0.160	0.180	0.180	0.170	0.200	0.160	BSUC	مصرف سومر التجاري
Economy Bank	18	23,610,666	107,295,302	82	0.00	0.220	0.220	0.220	0.210	0.230	0.220	BEFI	مصرف الاقتصاد
Gulf Commercial Bank	20	991,185,805	2,734,691,658	492	2.94	0.340	0.350	0.360	0.330	0.380	0.340	BGUC	مصرف الخليج التجاري
Mosul Bank	17	41,067,419	293,324,830	109	0.00	0.140	0.140	0.140	0.140	0.150	0.140	BMFI	مصرف الموصل للاستثمار
Union Bank of Iraq	3	21,170	124,529	3	0.00	0.170	0.170	0.170	0.170	0.170	0.170	BUOI	مصرف الاتحاد العراقي
Kurdistan International Bank	5	214,548	195,044	16	0.00	1.100	1.100	1.100	1.100	1.100	1.100	BKUI	مصرف كردستان
Ashur International Bank	20	84,436,882	346,930,268	209	4.35	0.230	0.240	0.240	0.230	0.260	0.240	BASH	مصرف اشور الدولي
Mansour Bank	20	6,397,848,167	3,744,177,056	3,762	8.02	1.620	1.750	1.710	1.620	1.780	1.630	BMNS	مصرف المنصور
United Bank For Investment	17	18,604,531	372,090,620	169	0.00	0.050	0.050	0.050	0.050	0.050	0.050	BUND	المصرف المتحد للاستثمار
Elaf Islamic Bank	8	1,777,436	7,108,545	24	0.00	0.250	0.250	0.250	0.250	0.260	0.260	BELF	مصرف ايلاف
National Islamic Bank	7	4,720,611	4,903,819	9	17.65	0.850	1.000	0.960	0.890	1.000	0.890	BNAI	المصرف الوطني الاسلامي
Al-Tife Islamic Bank	18	949,661	1,425,344	49	-1.49	0.670	0.660	0.670	0.640	0.670	0.670	BTIB	مصرف الطيف الإسلامي
TOTAL		15,802,750,705	18,189,375,544	12596									مجموع قطاع المصارف
Telecommunication Sector													قطاع الاتصالات
Asia Cell Telecommunication	20	2,724,081,793	170,391,681	2,512	11.45	14.940	16.650	15.990	14.900	16.750	14.940	TASC	اسيا سيل للاتصالات
Al-Khatem Telecoms	19	16,024,944	4,400,041	176	2.78	3.600	3.700	3.640	3.550	3.790	3.600	TZNI	الخاتم للاتصالات
TOTAL		2,740,106,737	174,791,722	2688									مجموع قطاع الاتصالات
Insurance Sector													قطاع التأمين
Al-Ameen for Insurance	16	12,702,629	14,141,052	103	0.00	0.900	0.900	0.900	0.880	0.930	0.900	NAME	الامين للتأمين
Dar Al-Salam for Insurance	11	18,140,774	23,782,046	26	-6.25	0.800	0.750	0.760	0.730	0.800	0.800	NDSA	دار السلام للتأمين
Gulf Insurance	3	663,910	1,543,977	5	0.00	0.430	0.430	0.430	0.430	0.430	0.430	NGIR	الخليج للتأمين
TOTAL		31,507,313	39,467,075	134									مجموع قطاع التأمين
Service Sector													قطاع الخدمات
Kharkh Tour Amuzement City	18	852,955,757	185,303,833	379	10.72	4.290	4.750	4.600	4.280	4.900	4.300	SKTA	العاب الكرخ السياحية
Al-Mosul for funfairs	12	8,041,399	1,146,059	25	7.69	6.500	7.000	7.010	6.550	7.230	6.550	SMOF	الموصل لمدن الالعاب
Mamoura Realestate	20	113,662,005	34,990,804	453	1.24	3.230	3.270	3.250	3.170	3.350	3.230	SMRI	المعمورة العقارية
AL-Nukhba for Construction	10	592,440	842,320	10	-4.05	0.740	0.710	0.700	0.710	0.740	0.740	SNUC	النخبة للمقاولات العامة
Iraq Baghdad For General	19	223,794,182	9,585,324	365	4.70	22.350	23.400	23.350	22.350	24.200	22.350	SBPT	بغداد العراق للنقل العام
Rehab Karbala for Investment	8	539,543	882,854	18	-9.09	0.660	0.600	0.610	0.600	0.630	0.630	HKAR	رحاب كربلاء
TOTAL		1,199,585,326	232,751,194	1,250									مجموع قطاع الخدمات

نشرة تداول الاسهم لغير العراقيين (المشتراة) في المنصة النظامية لشهر نيسان 2026

Non-Iraqi (Purchase) Regular Platform Trading Bulletin of April 2026

Company Names	القيمة المتداولة Traded Value	عدد الاسهم المتداولة Traded Volume	الصفقات No.of Trads	رمز الشركة Code	اسم الشركة
Banks Sector	قطاع المصارف				
Investment Bank of Iraq	6,600,000	30,000,000	5	BIBI	مصرف الاستثمار العراقي
National Bank Of Iraq	30,978,495	7,915,175	12	BNOI	المصرف الاهلي العراقي
Gulf Commercial Bank	66,600,000	180,000,000	12	BGUC	مصرف الخليج التجاري
Al-Mansour Bank	127,646	73,090	3	BMNS	مصرف المنصور
Total Bank sector	104,306,140	217,988,265	32		مجموع قطاع المصارف
Industry Sector	قطاع الصناعة				
Baghdad Soft Drinks	618	100	1	IBSD	بغداد للمشروبات الغازية
Total Industry sector	618	100	1		مجموع قطاع الصناعة
Telecommunication Sector	قطاع الاتصالات				
Asia cell	39,257,188	2,627,348	20	TASC	اسيا سيل للاتصالات
Total Telecommunication sector	39,257,188	2,627,348	20		مجموع قطاع الاتصالات
Grand Total	143,563,946	220,615,713	53		المجموع الكلي

نشرة تداول الاسهم من غير العراقيين (المباعة) في المنصة النظامية لشهر نيسان 2026

Non-Iraqi (Sales) Regular Platform Trading Bulletin of April 2026

Company Names	القيمة المتداولة Traded Value	عدد الاسهم المتداولة Traded Volume	الصفقات No.of Trads	رمز الشركة Code	اسم الشركة
Banks Sector	قطاع المصارف				
Commercial Bank of Iraq	15,281,360	22,808,000	16	BCOI	المصرف التجاري العراقي
Bank Of Baghdad	135,791,911	38,960,546	24	BBOB	مصرف بغداد
National Bank Of Iraq	714,078,011	144,054,171	522	BNOI	المصرف الاهلي العراقي
Gulf Commercial Bank	7,400,000	20,000,000	1	BGUC	مصرف الخليج التجاري
Al-Mansour Bank	23,470,000	13,600,000	22	BMNS	مصرف المنصور
Total Bank sector	896,021,282	239,422,717	585		مجموع قطاع المصارف
Industry Sector	قطاع الصناعة				
Baghdad Soft Drinks	82,422,417	13,730,100	33	IBSD	بغداد للمشروبات الغازية
Total Industry sector	82,422,417	13,730,100	33		مجموع قطاع الصناعة
Telecommunication Sector	قطاع الاتصالات				
Asia cell	349,612,164	23,215,224	143	TASC	اسيا سيل للاتصالات
Total Telecommunication sector	349,612,164	23,215,224	143		مجموع قطاع الاتصالات
Grand Total	1,328,055,863	276,368,041	761		المجموع الكلي
Telecommunication sector	قطاع الاتصالات				
Asia cell	467,020,875	32,184,776	257	TASC	اسيا سيل للاتصالات
Total Telecommunication sector	467,020,875	32,184,776	257		مجموع قطاع الاتصالات
Grand Total	1,795,076,738	308,552,817	1,018		المجموع الكلي

جدول رقم (16) مؤشرات التداول في المنصة النظامية لشهر نيسان 2026

Table No. (16) Trading Indices of April 2026

المؤشر		الشركات المدرجة Listed Co.	الشركات التداولية Tarded Co.	الاهمية النسبية % Change %	الصفقات No. of Trades	الاهمية النسبية % Change %	القيمة المتداولة Traded Value	الاهمية النسبية % Change %	عدد الاسهم المتداولة Traded Volume	الجلسات Sessions
ISX15	ISX60									
1,232.110	968.240	53	34	5.47	1122	4.44	1,027,662,330	5.71	1,119,694,647	05/04/2026
1,236.770	969.220	53	36	5.14	1055	5.06	1,170,988,649	4.55	891,790,170	06/04/2026
1,243.670	970.400	53	36	4.98	1022	6.52	1,507,955,957	6.92	1,358,619,441	07/04/2026
1,264.420	988.010	53	33	5.48	1124	5.63	1,301,454,892	6.98	1,369,362,172	08/04/2026
1,272.220	988.430	53	37	6.11	1255	5.68	1,314,138,421	6.66	1,306,017,965	09/04/2026
1,266.920	979.500	54	40	4.54	932	3.25	752,394,324	2.97	582,597,632	12/04/2026
1265.34	976.610	54	36	4.35	893	4.05	936,211,775	4.34	851,865,492	13/04/2026
1271.92	978.590	54	36	4.24	870	3.14	726,760,788	2.48	485,699,848	14/04/2026
1281.95	979.150	54	34	4.98	1022	5.01	1,159,019,309	3.29	645,958,283	15/04/2026
1282.39	983.300	54	38	5.32	1091	6.16	1,424,342,099	4.64	911,124,581	16/04/2026
1288.39	989.120	54	37	5.98	1227	4.79	1,106,698,752	3.44	675,706,366	19/04/2026
1287.67	990.770	54	38	6.05	1241	8.44	1,952,001,412	11.79	2,312,956,485	20/04/2026
1290.10	990.830	54	32	4.09	840	3.43	792,467,392	5.49	1,078,102,037	21/04/2026
1289.21	988.300	54	34	4.97	1021	5.84	1,351,579,899	8.15	1,599,335,664	22/04/2026
1289.95	986.860	54	34	2.84	582	2.94	680,771,134	3.03	595,021,945	23/04/2026
1292.38	984.960	54	30	3.73	765	3.72	860,934,122	3.64	714,586,452	26/04/2026
1287.53	977.470	54	35	4.42	908	4.76	1,100,194,434	3.22	631,185,897	27/04/2026
1248.00	978.410	54	35	6.20	1272	6.51	1,506,275,230	4.38	859,808,337	28/04/2026
1248.10	978.660	54	39	5.97	1225	5.89	1,362,339,825	3.73	732,534,518	29/04/2026
1255.54	983.020	54	33	5.15	1058	4.72	1,091,747,410	4.58	898,440,489	30/04/2026
1,255.540	983.020	54	52	100	20525	100	23,125,938,155	100	19,620,408,421	المجموع الحالي Total This Month
1230.97	964.570	54	51	100	13807	100	24,205,457,662	100	8,201,610,096	المجموع السابق Total Last Month
2.00	1.91	0.00	1.96	—	48.66	—	-4.46	—	139.23	التغير (%) Change(%)

جدول رقم (17) مؤشرات تداول الاسهم المشتراة لغير العراقيين في المنصة النظامية لشهر نيسان 2026

Table No. (17) Trading Indices for Non-Iraqi (Purchase) of April 2026

الشركات المتداولة Tarded Co.	الاهمية النسبية % Change %	الصفقات No. of Trades	الاهمية النسبية % Change %	القيمة المتداولة Traded Value	الاهمية النسبية % Change %	عدد الاسهم المتداولة Traded Volume	الجلسات Sessions
1	35.85	19	27.30	39,187,620	1.19	2,623,000	05/04/2026
0	—	0	—	0	—	0	06/04/2026
0	—	0	—	0	—	0	07/04/2026
1	9.43	5	4.60	6,600,000	13.60	30,000,000	08/04/2026
1	13.21	7	25.77	37,000,000	45.33	100,000,000	09/04/2026
1	9.43	5	20.62	29,600,000	36.26	80,000,000	12/04/2026
0	—	0	—	0	—	0	13/04/2026
0	—	0	—	0	—	0	14/04/2026
1	1.89	1	0.05	69,568	0.002	4,348	15/04/2026
0	—	0	—	0	—	0	16/04/2026
1	1.89	1	0.01	13,996	0.004	8,090	19/04/2026
0	—	0	—	0	—	0	20/04/2026
0	—	0	—	0	—	0	21/04/2026
0	—	0	—	0	—	0	22/04/2026
0	—	0	—	0	—	0	23/04/2026
0	—	0	—	0	—	0	26/04/2026
0	—	0	—	0	—	0	27/04/2026
0	—	0	—	0	—	0	28/04/2026
1	18.87	10	20.43	29,327,500	3.40	7,500,000	29/04/2026
3	9.43	5	1.23	1,765,263	0.22	480,275	30/04/2026
6	100	53	100	143,563,946	100	220,615,713	المجموع الحالي Total This Month
10	100	53	100	138,636,870	100	121,971,452	المجموع السابق Total Last Month
-40.00	—	0.00	—	3.55	—	80.87	التغيير (%) Change(%)

جدول رقم (18) مؤشرات تداول الاسهم المباعة لغير العراقيين في المنصة النظامية لشهر نيسان 2026

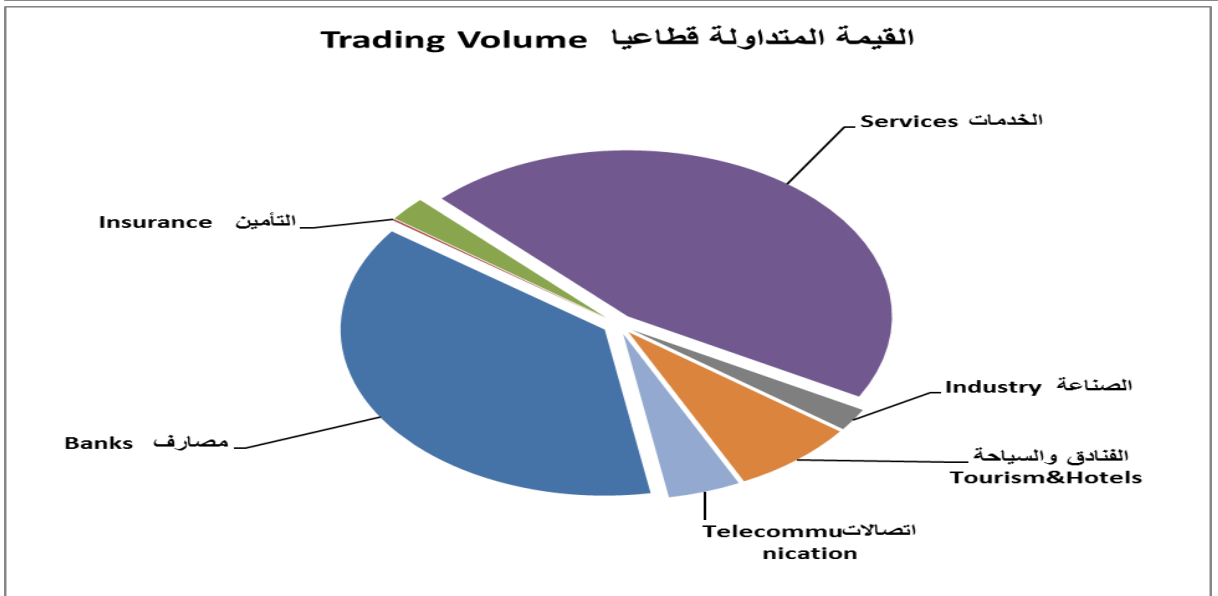
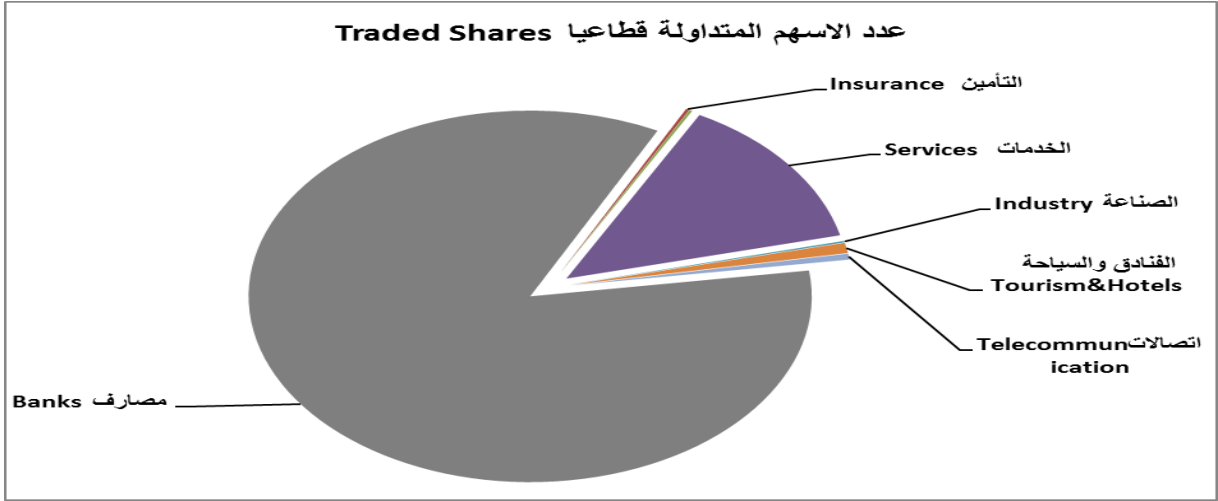
Table No. (18) Trading Indices of Non-Iraqi (Sales) April of 2026

الشركات المتداولة Traded Co.	الاهمية النسبية % Change %	الصفقات No. of Trades	الاهمية النسبية % Change %	القيمة المتداولة Traded Value	الاهمية النسبية % Change %	عدد الاسهم المتداولة Traded Volume	الجلسات Sessions
2	20.37	155	16.74	222,324,667	8.35	23,080,000	05/04/2026
2	19.05	145	22.23	295,164,766	17.45	48,215,224	06/04/2026
2	1.31	10	2.96	39,370,000	1.39	3,848,000	07/04/2026
2	6.31	48	4.87	64,682,270	2.39	6,600,000	08/04/2026
4	3.42	26	11.19	148,642,923	23.76	65,673,997	09/04/2026
1	1.71	13	1.18	15,710,000	0.36	1,000,000	12/04/2026
1	2.89	22	2.69	35,700,000	2.53	7,000,000	13/04/2026
2	5.39	41	4.20	55,835,640	3.83	10,595,146	14/04/2026
5	9.99	76	9.14	121,318,132	13.88	38,369,755	15/04/2026
2	1.71	13	1.11	14,789,598	1.04	2,869,672	16/04/2026
2	4.60	35	2.10	27,833,350	2.45	6,776,147	19/04/2026
2	15.51	118	18.94	251,586,400	18.09	49,990,000	20/04/2026
1	0.79	6	0.26	3,470,000	0.72	2,000,000	21/04/2026
1	0.79	6	0.26	3,470,000	0.72	2,000,000	22/04/2026
1	0.26	2	0.25	3,365,000	0.36	1,000,000	23/04/2026
2	1.31	10	0.59	7,775,000	1.12	3,100,000	26/04/2026
—	0.00	0	—	0	—	0	27/04/2026
—	0.00	0	—	0	—	0	28/04/2026
1	0.53	4	0.45	5,985,000	0.54	1,500,000	29/04/2026
2	4.07	31	0.83	11,033,117	1.00	2,750,100	30/04/2026
7	100	761	100	1,328,055,863	100	276,368,041	المجموع الحالي Total This Month
7	100	429	100	712,717,659	100	101,523,004	المجموع السابق Total Last Month
0	—	77	—	86	—	172	التغيير (%) Change(%)

جدول رقم (19) مؤشرات التداول قطاعيا في المنصة النظامية لشهر نيسان 2026

Table No. (19) Trading Indices by Sectors of April 2026

الشركات المتداولة Traded Co	الاهمية النسبية Change% (%)	.No الصفقات of Trades	الاهمية النسبية Change% (%)	القيمة المتداولة Traded Value	الاهمية النسبية (%) Change%	عدد الاسهم المتداولة Traded Volume	القطاع SECTOR
18	61.37	12596	68.33	15,802,750,705	92.71	18,189,375,544	المصارف Banks
2	13.10	2688	11.85	2,740,106,737	0.89	174,791,722	الاتصالات Telecommunication
3	0.65	134	0.14	31,507,313	0.20	39,467,075	التأمين Insurance
6	6.09	1250	5.19	1,199,585,326	1.19	232,751,194	الخدمات Services
10	14.78	3034	13.57	3,138,373,492	4.74	930,601,315	الصناعة Industry
7	1.30	267	0.46	107,494,271	0.03	6,333,240	الفنادق والسياحة Tourism&Hotels
6	2.71	556	0.46	106,120,312	0.24	47,088,331	الزراعة Agriculture
52	100	20,525	100	23,125,938,155	100	19,620,408,421	TOTAL المجموع



جدول رقم (20) مؤشرات التداول القطاعية المشتراة لغير العراقيين في المنصة النظامية لشهر نيسان 2026

Table No. (20) Trading Indices by Sectors of Non-Iraqi (Purchase) April 2026

الشركات المتداولة Traded Co	الاهمية النسبية (%) Change %	الصفقات No. of Trades	الاهمية النسبية (%) % Change	القيمة المتداولة Traded Value	الاهمية النسبية Change% (%)	عدد الاسهم المتداولة Traded Volume	القطاع SECTOR
4	60.38	32	72.65	104,306,140	98.81	217,988,265	المصارف Banks
1	37.74	20	27.34	39,257,188	1.19	2,627,348	الاتصالات Telecommunication
1	1.89	1	0.00	618	0.00	100	الصناعة Industry
6	100	53	100	143,563,946	100	220,615,713	TOTAL المجموع

جدول رقم (21) مؤشرات التداول القطاعية المباعة من غير العراقيين في المنصة النظامية نيسان 2026

Table No.(21) Trading indices by Sectors of non-Iraqi Sales April 2026

الشركات المتداولة Co.Traded	الاهمية النسبية (%) Change %	الصفقات No. of Trans	الاهمية النسبية (%) % Change	القيمة المتداولة Traded Value	الاهمية النسبية Change% (%)	عدد الاسهم المتداولة Traded Volume	القطاع SECTOR
5	76.87	585	67.47	896,021,282	86.63	239,422,717	المصارف Banks
1	18.79	143	26.325	349,612,164	8.400	23,215,224	الاتصالات Telecommunication
1	4.34	33	6.21	82,422,417	4.97	13,730,100	الصناعة Industry
7	100	761	100	1,328,055,863	100	276,368,041	TOTAL المجموع

نشرة تداول الاسهم في المنصة الثانية لشهر نيسان 2026

Second Platform Trading Bulletin of April 2026

Company Names	عدد ايام التداول Trading days	القيمة المتداولة Traded Value	عدد الاسهم المتداولة Traded Volume	الصفقات No.of Trades	التغير % %Change	معدل السعر السابق Previous Average Price	معدل السعر الحالي Average Price	سعر الاغلاق Closing Price	ادنى سعر Low Price	اعلى سعر High Price	سعر الافتتاح Opening Price	رمز الشركة Code	اسم الشركة
Banks Sector													قطاع المصارف
Credit Bank Of Iraq	19	57,538,168	97,449,908	149	-5.00	0.600	0.570	0.570	0.570	0.600	0.600	BROI	مصرف الائتمان العراقي
Trans Iraq Bank Investment	8	697,198	2,316,635	14	0.00	0.310	0.310	0.310	0.300	0.310	0.310	BTRI	مصرف عبر العراق للاستثمار
Al Attaa Islamic Bank	14	321,044	3,210,437	18	0.00	0.100	0.100	0.100	0.100	0.100	0.100	BLAD	مصرف العطاء الاسلامي
International Development Bank	1	2,520	2,400	1	0.00	1.050	1.050	1.050	1.050	1.050	1.050	BIDB	مصرف التنمية
International Islamic Bank	6	279,688	1,398,441	9	0.00	0.200	0.200	0.200	0.200	0.200	0.200	BINT	المصرف الدولي الاسلامي
Region Trade Bank	2	3,636,000	3,600,000	13	1.00	1.000	1.010	1.010	1.010	1.010	1.010	BRTB	مصرف الاقليم التجاري
Erbil Investment & FinanceBank	2	2,915,088,000	26,500,800,000	10	0.00	0.110	0.110	0.110	0.110	0.110	0.110	BERI	مصرف اربيل
TOTAL		2,977,562,618	26,608,777,821	214									مجموع قطاع المصارف
Insurance Sector													قطاع التأمين
Ahlia Insurance	2	41,420	48,729	5	0.00	0.850	0.850	0.850	0.850	0.850	0.850	NAHF	الاهلية للتأمين
Al-Hamraa for Insurance	17	5,552,800	1,022,582	138	-22.39	6.120	4.750	4.750	4.320	6.700	6.100	NHAM	الحمرء للتأمين
TOTAL		5,594,220	1,071,311	143									مجموع قطاع التأمين
Investment Sector													قطاع الاستثمار
Al-Ameen for Financial Investment	1	1,084	903	1	0.00	1.200	1.200	1.200	1.200	1.200	1.200	VAMF	الامين للاستثمار المالي
AL-Wiaam for Financial Investment	5	776,645	1,347,547	13	53.33	0.450	0.690	0.690	0.430	0.690	0.430	VWIF	الوئام للاستثمار المالي
TOTAL		777,728	1,348,450	14									مجموع قطاع الاستثمار
Service Sector													قطاع الخدمات
Al-Ameen Estate Investment	19	13,802,116	7,720,037	73	-8.56	1.870	1.710	1.710	1.710	1.890	1.870	SAEI	الامين للاستثمارات العقارية
TOTAL		13,802,116	7,720,037	73									مجموع قطاع الخدمات
Industry Sector													قطاع الصناعة
Baghdad for Packing Materials	1	114,400	40,000	2	0.35	2.850	2.860	2.860	2.860	2.860	2.860	IBPM	بغداد لمواد التغليف
Fallujah for Construction Materials	20	192,101,751	68,398,953	364	-1.81	2.760	2.710	2.700	2.650	2.910	2.760	IFCM	الفلوجة لانتاج المواد الانشائية
House Household furniture	11	2,813,246	3165691	22	-9.47	0.950	0.860	0.860	0.860	0.950	0.950	IHFI	الوطنية لصناعات الاثاث المنزلي
TOTAL		195,029,398	71,604,644	388									مجموع قطاع الصناعة
Tourism&Hotels Sector													قطاع الفنادق والسياحة
Ashour Hotel	14	2,966,859	99,719	34	-0.96	29.310	29.030	29.030	29.030	32.200	29.310	HASH	فندق آشور
TOTAL		2,966,859	99,719	34									مجموع قطاع الفنادق والسياحة
Grand TOTAL	20	3,195,732,939	26,690,621,982	866									المجموع الكلي

* معدل السعر وهو معدل سعر السهم في اخر جلسة تداول للشركة

نشرة تداول الاسهم لغير العراقيين (المشتراة) في المنصة الثاني لشهر نيسان 2026
Non-Iraqi (Purchase) Regular Platform Trading Bulletin of April 2026

Company Names	القيمة المتداولة Traded Value	عدد الاسهم المتداولة Traded Volume	No.of الصفقات Trads	رمز الشركة Code	اسم الشركة
Banks Sector					قطاع المصارف
Credit Bank Of Iraq	1,873	3,122	1	BROI	مصرف الأنتمان العراقي
Region Trade Bank	3,030,000	3,000,000	10	BRTB	مصرف اقليم التجاري
Total Bank sector	3,031,873	3,003,122	11		مجموع قطاع المصارف
Grand Total	3,031,873	3,003,122	11		المجموع الكلي

نشرة تداول الاسهم من غير العراقيين (المباعة) في المنصة الثاني لشهر نيسان 2026
Non-Iraqi (Sales) Regular Platform Trading Bulletin of April 2026

Company Names	القيمة المتداولة Traded Value	عدد الاسهم المتداولة Traded Volume	No.of الصفقات Trads	رمز الشركة Code	اسم الشركة
Banks Sector					قطاع المصارف
Credit Bank Of Iraq	685,867	1,162,487	3	BROI	مصرف الأنتمان العراقي
Total Bank sector	685,867	1,162,487	3		مجموع قطاع المصارف
Grand Total	685,867	1,162,487	3		المجموع الكلي

جدول رقم (22) المؤشرات حسب جلسات التداول في المنصة الثانية لشهر نيسان 2026

Table No.(22) Trading Indices of April 2026

الشركات المدرجة Listed Co.	الشركات المتداولة Traded Co.	الاهمية النسبية % Change %	الصفقات No. of Trades	الاهمية النسبية % Change %	القيمة المتداولة Traded Value	الاهمية النسبية % Change %	عدد الاسهم المتداولة Traded Volume	الجلسات Sessions
33	7	4.39	38	0.32	10,084,256	0.01	3,377,342	05/04/2026
33	6	5.08	44	91.37	2,919,881,528	99.29	26,502,045,430	06/04/2026
33	9	9.24	80	0.91	29,011,845	0.05	12,734,457	07/04/2026
33	7	7.16	62	0.65	20,895,104	0.10	26,977,950	08/04/2026
33	6	5.66	49	0.31	9,998,042	0.04	9,899,712	09/04/2026
33	7	1.15	10	0.02	620,031	0.00	818,824	12/04/2026
33	8	5.20	45	0.27	8,681,775	0.03	7,767,752	13/04/2026
33	9	4.04	35	0.28	9,009,655	0.05	13,048,520	14/04/2026
33	7	4.50	39	0.18	5,792,192	0.02	5,006,112	15/04/2026
33	6	3.46	30	0.46	14,828,299	0.03	6,807,606	16/04/2026
33	8	4.85	42	1.01	32,232,071	0.05	13,665,725	19/04/2026
33	8	3.46	30	0.11	3,571,277	0.01	2,993,379	20/04/2026
33	6	6.00	52	0.72	23,047,914	0.04	11,346,953	21/04/2026
33	9	7.74	67	1.45	46,444,206	0.07	18,200,804	22/04/2026
33	7	4.39	38	0.25	8,033,310	0.03	8,837,654	23/04/2026
33	6	2.66	23	0.12	3,830,697	0.01	3,001,428	26/04/2026
33	6	4.73	41	0.65	20,828,868	0.04	11,696,520	27/04/2026
33	7	5.89	51	0.16	5,055,737	0.02	6,662,665	28/04/2026
33	8	4.16	36	0.14	4,601,165	0.02	4,131,651	29/04/2026
33	5	6.24	54	0.60	19,284,967	0.08	21,601,498	30/04/2026
33	16	100	866	100	3,195,732,939	100	26,690,621,982	المجموع الحالي Total This Month
33	15	100	680	100	564,473,636	100	505,229,733	المجموع السابق Total Last Month
-	6.7	-	27.4	-	466.1	-	5182.9	التغير % Change%

جدول رقم (23) مؤشرات تداول الاسهم المشتراة لغير العراقيين في المنصة الثاني لشهر نيسان 2026

Table No. (23) Trading Indices for Non-Iraqi (Purchase) of April 2026

الشركات المتداولة Co.Traded	الاهمية النسبية % Change %	الصفقات No.of Trans	الاهمية النسبية % Change %	القيمة المتداولة Traded Value	الاهمية النسبية % Change %	عدد الاسهم المتداولة Traded Volume	الجلسات Sessions
1	9.09	1	0.06	1,873	0.10	3,122	19/04/2026
1	54.55	6	73.29	2,222,000	73.26	2,200,000	29/04/2026
1	36.36	4	26.65	808,000	26.64	800,000	30/04/2026
1	100	11	100	3,031,873	100	3,003,122	Total المجموع الحالي This Month
1	100	8	100	1,511,050	100	2,504,000	Total المجموع السابق Last Month

جدول رقم (24) مؤشرات التداول الاسهم من غير العراقيين المباعة في المنصة الثاني نيسان 2026

Table No.(24) Trading indices of Non-Iraqi Sell April 2026

الشركات المتداولة Co.Traded	الاهمية النسبية % Change %	الصفقات No.of Trans	الاهمية النسبية % Change %	القيمة المتداولة Traded Value	الاهمية النسبية % Change %	عدد الاسهم المتداولة Traded Volume	الجلسات Sessions
1	100.00	3	100.00	685,867	100.00	1,162,487	26/04/2026
1	100	3	100	685,867	100	1,162,487	Total المجموع الحالي This Month
1	—	14	—	1,104,854	—	300,079	Total المجموع السابق Last Month

جدول رقم (25) مؤشرات تداول الاسهم للمنصة الثالثة لشهر نيسان 2026

Table No.(25) Undisclosed Platform Trading Indices of April 2026

الشركات المدرجة Listed Co.	الشركات المتداولة Traded Co.	الاهمية النسبية % Change %	الصفقات No. of Trades	الاهمية النسبية % Change %	القيمة المتداولة Traded Value	الاهمية النسبية % Change %	عدد الاسهم المتداولة Traded Volume	الجلسات Sessions
17	7	3.08	49	1.31	9,354,582	1.63	4,476,772	05/04/2026
17	9	6.29	100	3.30	23,552,770	4.91	13,442,019	06/04/2026
17	10	9.13	145	11.59	82,653,639	11.25	30,818,018	07/04/2026
17	9	6.67	106	7.31	52,129,892	5.80	15,880,552	08/04/2026
17	8	4.91	78	4.65	33,185,109	7.12	19,501,213	09/04/2026
17	7	4.91	78	4.22	30,130,741	3.94	10,781,103	12/04/2026
17	8	8.56	136	10.11	72,140,395	3.57	9,779,234	13/04/2026
17	9	3.59	57	7.81	55,716,756	15.89	43,530,231	14/04/2026
17	6	6.36	101	6.74	48,107,576	4.22	11,570,521	15/04/2026
16	8	4.72	75	5.92	42,208,273	7.94	21,757,756	16/04/2026
16	10	6.73	107	4.92	35,088,994	4.43	12,122,851	19/04/2026
16	9	5.98	95	4.94	35,207,336	3.01	8,241,735	20/04/2026
16	9	3.90	62	7.75	55,300,407	6.65	18,209,477	21/04/2026
16	9	3.78	60	3.74	26,692,555	4.50	12,317,687	22/04/2026
16	8	2.33	37	1.45	10,325,417	1.68	4,598,757	23/04/2026
16	9	4.22	67	2.67	19,066,947	3.87	10,606,187	26/04/2026
16	9	6.42	102	6.47	46,159,486	6.83	18,713,472	27/04/2026
16	7	2.27	36	1.33	9,463,500	0.44	1,202,681	28/04/2026
16	8	4.22	67	3.28	23,380,393	1.75	4,792,927	29/04/2026
16	7	1.95	31	0.48	3,443,582	0.56	1,523,520	30/04/2026
16	10	100	1589	100	713,308,353	100	273,866,713	لمجموع الحالي Total This Month
17	11	100	2018	100	1,293,437,072	100	2,564,667,325	مجموع السابق Total Last Month
-5.88	-9.09	—	-21.26	—	-44.85	—	-89.32	التغيير (%) Change(%)

جدول رقم (26) عدد الأسهم المودعة في مركز الإيداع خلال شهر نيسان 2026

ت	اسم الشركة	راسمال الشركة	الاسهم المودعة	عدد المودعين (أفراد)	عدد المودعين (شركات)
قطاع المصارف					
1	مصرف بغداد	400,000,000,000	4,265,896	1	-
2	مصرف الاستثمار	300,000,000,000	11,782,940,704	2,600	31
3	مصرف الشرق الاوسط	250,000,000,000	52,839	1	-
4	مصرف المنصور	585,000,000,000	42,307,183,333	1,909	37
5	المصرف الاهلي العراقي	520,000,000,000	5,123,377	3	-
6	المصرف المتحد للاستثمار	300,000,000,000	3,157,315	1	-
7	مصرف الوركاء	271,626,270,238	305,674,314	3	-
	المجموع	2,626,626,270,238	54,408,397,778	4,518	68
قطاع الصناعي					
8	شركة بغداد للمشروبات الغازية	204,335,333,333	16,278,093	25	1
9	الصناعات الالكترونية	18,000,000,000	4,185,360	2	-
10	فلوجة مواد انشائية	4,680,000,000	18,955	1	-
11	الوطنية لصناعة الاثاث المنزلي	3,320,000,000	2,371,012	4	-
12	هلال صناعية	12,375,000,000	300,000	1	-
13	العراقية للسجاد والمفروشات	500,000,000	41,220	2	-
14	شركة كركوك لانتاج المواد الانشائية	744,000,000	104,900,000	1	-
15	طريق الخازر لانتاج المواد الانشائية	2,000,000,000	112,741	3	-
16	الصناعات المعدنية والدراجات	5,000,000,000	339,912	2	-
17	الخطاطة الحديثة	4,000,000,000	697,792	1	-
18	الصناعات الكيماوية والبلاستيكية	15,187,500,000	172,621	1	-
19	الالبسة الجاهزة	3,186,600,000	50,980	1	-
20	الصناعات الخفيفة	16,800,000,000	4,901,016	2	-
	المجموع	290,128,433,333	134,369,702	46	1
	المجاميع الكلية	2,916,754,703,571	54,542,767,480	4,564	69

جدول رقم (27) تصنيف عدد الحسابات في مركز الايداع لشهر نيسان 2026

ت	نوع المودع	العدد
1	طبيعي (عراقي)	691
2	طبيعي (غير عراقي)	20
3	معنوي (عراقي)	5
4	معنوي (غير عراقي)	-
	المجموع	716

جدول رقم (28) أسهم الزيادة لرؤوس اموال الشركات المدرجة في مركز الإيداع خلال شهر نيسان /2026

ت	اسم الشركة	نوع العملية	رأس المال القديم	أسهم الزيادة	رأس المال الجديد
1	مصرف المنصور للاستثمار	رسملة (55/ثانياً)	445,000,000,000	140,000,000,000	585,000,000,000
2	العاب الكرخ السياحية	اكتتاب (55/رابعاً)	1,500,000,000	100,000,000	1,600,000,000
3	مصرف الاستثمار العراقي	رسملة واكتتاب (55/اولاً وثانياً)	288,000,000,000	12,000,000,000	300,000,000,000
	المجموع		734,500,000,000	152,100,000,000	886,600,000,000

جدول رقم (29) اوامر الحجز والرهن خلال شهر نيسان /2026

ت	نوع العملية	عدد المعاملات	عدد الاسهم
1	الرهن والحجز	31	2,381,052
2	التجميد	-	-
3	المصادرة	-	-
4	رفع حجز	22	3,415,865

* علماً ان هنالك العديد من المعاملات يتم تدقيقها على انظمة المركز ولا توجد عليها قيود في المركز.

جدول رقم (30) مؤشرات مكتب التنازل العائلي والأرثي لشهر نيسان 2026

نوع العملية	عدد المعاملات	عدد الاسهم
الأرثية	29	770,743,642
التنازل العائلي	17	6,706,156,285

جدول رقم (31) حظر المطلعين (مباشرو غير مباشر) لشهر نيسان/2026

فترة الحظر	عدد الحسابات المحظورة	عدد الحسابات المرفوع عنها الحظر
شهر نيسان	5152	753

* علماً ان عمليات تحديث قاعدة البيانات (اضافة، حذف، محاضر) مستمرة وبشكل يومي.

جدول رقم (32) ايداع شهادات جديدة لشهر نيسان 2026 في مركز الايداع

نوع العملية	عدد الحركات	عدد الاسهم
ايداع شهادة	54	32,267,165

جدول رقم (33) ايداع شهادات جديدة - OTC لشهر نيسان 2026 في مركز الايداع

نوع العملية	عدد الحركات	عدد الاسهم
ايداع شهادة - OTC	4	410,574,314

جدول رقم (34) نقل ملكية الاسهم من الوسيط الى المركز لشهر نيسان 2026

عدد الاسهم	عدد الحركات	نوع العملية
53,494,958,845	39	من حساب الوسيط الى حساب REG

جدول رقم (35) عدد الاسهم التي أطلقت من حساب مركز الايداع الى حساب شركات الوساطة
لشهر نيسان 2026

عدد الاسهم	عدد الحركات	نوع العملية
146,112,788,936	4,073	تفعيل أسهم من حساب المركز REG الى حساب الوسيط

جدول رقم (36) عدد المستثمرين (NIN) في مركز الايداع لغاية 2026/4/30

ت	النوع	العراقيين	غير العراقيين
1	شركة مساهمة (خاصة، مختلطة)، محدودة	471	97
2	جهات حكومية / نقابات	28	-
3	شخص طبيعي	57,982	1,578
4	صندوق استثمار	-	35
	المجموع	58,481	1,710

جدول رقم (37) السندات المدرجة والمودعة في مركز الايداع لغاية 2026/04/30 حسب الاصدارية وحجم الاصدارية

نوع السند	سنة الاصدار	فئة بالدينار العراقي	عدد السندات المودعة	حجم الاصدارية
سندات بناء/ الاولى	12/10/2021	500,000	560	1,000,000,000,000
	12/10/2021	1,000,000	280	
سندات بناء/ الثانية	19/12/2021	500,000	-	2,000,000,000,000
	19/12/2021	1,000,000	25,270	
سندات اعمار/ الاولى	10/10/2023	500,000	-	1,500,000,000,000
	10/10/2023	1,000,000	155	
سندات اعمار/ الثانية	11/28/2023	500,000	-	1,500,000,000,000
	11/28/2023	1,000,000	-	
سندات اعمار/ الثالثة	31/12/2025	500,000	-	2,000,000,000,000
	31/12/2025	1,000,000	-	
سندات انجاز/ الاولى	15/4/2024	500,000	-	1,500,000,000,000
	15/4/2024	1,000,000	140	
سندات انجاز/ الثانية	22/7/2024	500,000	200	2,169,839,000,000
	22/7/2024	1,000,000	138	
سندات انجاز/ الثالثة	14/10/2024	500,000	70	1,300,000,000,000
	14/10/2024	1,000,000	275	
سندات وطنية/ الاولى	10/2/2025	500,000	-	208,058,000,000
	10/2/2025	1,000,000	15	
سندات وطنية/ الثانية	20/3/2025	500,000	-	2,529,000,000,000
	20/3/2025	1,000,000	-	
سندات وطنية/ الثالثة	20/4/2025	500,000	-	2,262,665,500,000
	20/4/2025	1,000,000	50	
المجموع			27,153	15,706,897,000,000

جدول رقم (38) ملكية الاسهم المودعة للمساهمين العراقيين وغير العراقيين لغاية 2026/04/30

ت	أسم الشركة	راس المال	راس المال المودع	نسبة ايداع (%)	ملكية المساهمين المودعين		عدد المساهمين المودعين	عراقيين	غير عراقيين
					عراقيين	غير عراقيين			
قطاع المصارف									
1	مصرف العربية الاسلامي	250,000,000,000	249,954,992,000	99.98	249,954,992,000	0	31	31	0
2	مصرف اسيا العراق الاسلامي	250,000,000,000	224,934,750,000	89.97	202,452,500,000	22,482,250,000	39	41	2
3	مصرف امين العراق للاستثمار	250,000,000,000	250,000,000,000	100.00	250,000,000,000	0	132	132	0
4	المشرق العربي الاسلامي للاستثمار	293,500,000,000	124,305,115,799	42.35	124,305,115,799	0	36	36	0
5	مصرف الانتصاري الاسلامي	250,000,000,000	249,994,601,000	100.00	249,994,601,000	0	27	27	0
6	مصرف اشور	250,000,000,000	202,868,481,811	81.15	202,161,577,247	706,904,564	652	988	336
7	مصرف بابل	250,000,000,000	247,704,205,267	99.08	247,328,335,837	375,869,430	900	1,063	163
8	مصرف بغداد	400,000,000,000	394,773,308,263	98.69	97,869,359,462	296,903,948,801	3,962	4,489	527
9	جيهان للاستثمار والتمويل الاسلامي	400,000,000,000	151,221,756,427	37.81	151,221,701,478	54,949	106	108	2
10	المصرف التجاري العراقي الاسلامي	327,600,000,000	322,229,351,757	98.36	41,121,089,357	281,108,262,400	1,909	2,218	309
11	مصرف الاقتصاد	260,900,000,000	260,785,423,580	99.96	260,650,821,423	134,602,157	484	550	66
12	مصرف ايلاف	250,000,000,000	241,227,219,342	96.49	240,537,011,955	690,207,387	325	356	31
13	مصرف اربيل للاستثمار	265,000,000,000	156,117,000,000	58.91	156,117,000,000	0	41	41	0
14	مصرف الخليج التجاري	300,000,000,000	279,472,199,013	93.16	270,912,566,934	8,559,632,079	1,332	1,586	254
15	مصرف حمورابي التجاري	201,000,000,000	201,000,000,000	100.00	201,000,000,000	0	79	79	0
16	مصرف الاستثمار	300,000,000,000	289,718,877,964	96.57	289,240,927,945	477,950,019	2,494	2,724	230
17	مصرف التنمية الدولي	400,000,000,000	305,920,000,000	76.48	305,919,988,000	12,000	23	29	6
18	المصرف العراقي الاسلامي	400,000,000,000	395,885,671,393	98.97	348,538,457,233	47,347,214,160	1,038	1,184	146
19	مصرف الشرق الاوسط	250,000,000,000	244,106,982,192	97.64	233,742,104,208	10,364,877,984	5,305	5,598	293
20	نور العراق الاسلامي للاستثمار	250,000,000,000	249,926,750,000	99.97	249,926,750,000	0	132	132	0
21	مصرف الدولي الاسلامي	260,846,000,000	234,845,998,000	90.03	234,842,498,000	3,500,000	172	174	2
22	مصرف الجنوب الاسلامي	510,000,000,000	497,241,692,000	97.50	497,240,192,000	1,500,000	115	118	3
23	مصرف كردستان	400,000,000,000	393,215,364,180	98.30	378,389,122,504	14,826,241,676	232	457	225
24	مصرف العطاء الاسلامي	250,000,000,000	117,944,704,265	47.18	117,927,202,241	17,502,024	167	170	3
25	مصرف المال الاسلامي	250,000,000,000	219,858,077,050	87.94	219,858,077,050	0	18	18	0
26	مصرف الموصل	252,500,000,000	245,220,255,221	97.12	244,500,309,924	719,945,297	1,108	1,234	126
27	مصرف المنصور	585,000,000,000	522,583,995,428	89.33	176,797,062,150	345,786,933,278	2,077	2,257	180
28	المستشار الاسلامي للاستثمار	250,000,000,000	250,000,000,000	100.00	250,000,000,000	0	45	45	0
29	المصرف الوطني الاسلامي	400,000,000,000	345,935,799,754	86.48	345,931,184,050	4,615,704	111	112	1
30	المصرف الاهلي العراقي	520,000,000,000	514,634,720,071	98.97	102,690,676,106	411,944,043,965	2,275	2,504	229
31	مصرف الشمال	300,000,000,000	293,078,885,359	97.69	247,409,291,280	45,669,594,079	696	906	210
32	مصرف القايب الاسلامي	250,000,000,000	250,000,000,000	100.00	250,000,000,000	0	33	33	0
33	مصرف القرطاس الاسلامي	250,000,000,000	13,502,000,000	5.40	13,502,000,000	0	15	15	0
34	مصرف الراجح الاسلامي	250,000,000,000	249,981,934,000	99.99	249,981,934,000	0	14	14	0
35	مصرف الائتمان	346,870,000,000	346,709,092,257	99.95	25,573,673,845	321,135,418,412	645	854	209
36	مصرف الاقليم التجاري	400,000,000,000	399,947,520,000	99.99	399,944,520,000	3,000,000	31	41	10
37	مصرف السنم الاسلامي	350,000,000,000	50,028,000,000	14.29	50,028,000,000	0	19	19	0
38	مصرف سومر	250,000,000,000	240,176,222,669	96.07	214,288,961,797	25,887,260,872	448	514	66
39	مصرف الطيف الاسلامي للاستثمار	255,093,450,000	254,278,900,580	99.68	253,625,362,968	653,537,612	461	469	8
40	مصرف عبر العراق للاستثمار	264,000,000,000	257,443,583,505	97.52	255,912,266,505	1,531,317,000	113	115	2
41	مصرف الثقة الدولي الاسلامي	250,000,000,000	249,996,150,000	100.00	249,995,900,000	250,000	88	89	1
42	المصرف المتحد للاستثمار	300,000,000,000	297,359,498,998	99.12	278,791,840,617	18,567,658,381	1,576	1,739	163

جدول رقم (38) ملكية الاسهم المودعة للمساهمين العراقيين و غير العراقيين لغاية 2026/04/30

ت	اسم الشركة	راس المال	راس المال المودع	نسبة ايداع (%)	ملكية المساهمين المودعين		عدد المساهمين المودعين	عراقيين	غير عراقيين
					عراقيين	غير عراقيين			
43	مصرف الاتحاد العراقي	252,000,000,000	249,494,179,818	99.01	249,408,327,023	85,852,795	353	265	88
44	مصرف الوركاء	271,626,270,238	127,088,500,540	46.79	126,797,857,610	290,642,930	454	444	10
45	العالم الاسلامي للاستثمار والتمويل	250,000,000,000	212,249,330,004	84.90	212,249,330,004	0	25	25	0
46	مصرف زين العراق الاسلامي	250,000,000,000	249,999,166,668	100.00	249,948,856,668	50,310,000	84	80	4
	المجموع	13,965,935,720,238	12,124,960,256,175	86.82	10,268,629,346,220	1,856,330,909,955	34,225	30,320	3,905
قطاع الزراعة									
47	الشركة الاهلية للانتاج الزراعي	575,000,000	459,948,340	79.99	407,803,071	52,145,269	335	323	12
48	بابل للانتاج الحيواني والنباتي	1,260,000,000	969,688,413	76.96	969,688,413	0	231	231	0
49	العراقية لانتاج وتسويق اللحوم	5,000,000,000	2,403,285,308	48.07	2,399,613,663	3,671,645	1,868	1,849	19
50	العراقية للمنتجات الزراعية	360,000,000	216,536,856	60.15	215,836,856	700,000	377	373	4
51	العراقية لانتاج البذور	20,000,000,000	14,845,282,453	74.23	14,778,530,766	66,751,687	2,788	2,737	51
52	الحديثة للانتاج الحيواني	20,506,500,000	20,394,970,902	99.46	20,375,445,711	19,525,191	441	415	26
53	اسماك الشرق الاوسط	300,000,000	168,606,161	56.20	168,198,061	408,100	1,067	1,062	5
54	الريباس للدواجن والاعلاف	30,000,000,000	29,899,400,000	99.66	29,899,400,000	0	2	2	0
	المجموع	78,001,500,000	69,357,718,433	88.92	69,214,516,541	143,201,892	7,109	6,992	117
قطاع الفنادق									
55	فندق اشور	376,368,526	347,597,423	92.36	346,821,523	775,900	368	353	15
56	فندق بغداد	4,000,000,000	3,843,759,493	96.09	3,835,535,476	8,224,017	635	576	59
57	فندق بابل	2,000,000,000	1,968,307,333	98.42	1,703,508,696	264,798,637	530	504	26
58	فندق عشتار	7,000,000,000	6,703,283,562	95.76	6,686,602,350	16,681,212	631	607	24
59	فندق المنصور	2,923,200,000	2,875,788,368	98.38	2,871,006,688	4,781,680	420	388	32
60	الوطنية للاستثمارات السياحية	6,253,175,025	5,785,649,853	92.52	5,783,301,000	2,348,853	566	556	10
61	فندق فلسطين	5,000,000,000	2,371,147,914	47.42	2,317,972,955	53,174,959	693	669	24
62	فندق السدير	1,734,600,000	1,695,303,848	97.73	1,694,192,960	1,110,888	358	340	18
63	المدينة السياحية في سد الموصل	240,000,000	208,914,921	87.05	208,588,921	326,000	432	427	5
	المجموع	29,527,343,551	25,799,752,715	87.38	25,447,530,569	352,222,146	4,633	4,420	213
قطاع الصناعي									
64	بغداد لصناعة مواد التغليف	1,080,000,000	1,006,280,425	93.17	1,005,193,975	1,086,450	210	204	6
65	بغداد للمشروبات الغازية	204,335,333,333	191,987,528,034	93.96	88,796,437,131	103,191,090,903	8,233	7,750	483
66	الصناعات الالكترونية	18,000,000,000	8,792,607,939	48.85	8,617,537,197	175,070,742	2,197	2,141	56
67	فلوجة مواد انشائية	4,680,000,000	4,437,689,788	94.82	4,389,894,549	47,795,239	1,039	984	55
68	الوطنية لصناعة الاثاث المنزلي	3,320,000,000	2,803,869,704	84.45	2,794,823,639	9,046,065	660	642	18
69	هلال صناعية	12,375,000,000	8,967,200,358	72.46	8,880,536,270	86,664,088	1,796	1,683	113
70	صناعات الكارتون	7,590,000,000	7,210,667,837	95.00	7,179,623,242	31,044,595	834	782	52
71	الشركة العراقية لانتاج وتسويق التمور	17,250,000,000	13,390,362,500	77.63	13,332,435,773	57,926,727	1,663	1,625	38
72	الشركة العراقية للاعمال الهندسية	1,500,000,000	1,386,159,900	92.41	1,369,030,132	17,129,768	572	532	40
73	العراقية للسجاد والمفروشات	500,000,000	306,762,870	61.35	305,955,858	807,012	1,061	1,052	9
74	شركة كركوك لانتاج المواد الانشائية	744,000,000	308,828,169	41.51	308,828,169	0	32	32	0
75	طريق الخازر لانتاج المواد الانشائية	2,000,000,000	1,634,308,088	81.72	1,626,813,526	7,494,562	500	481	19
76	الكندي لانتاج اللقاحات	6,330,000,000	4,605,904,292	72.76	4,504,447,038	101,457,254	838	779	59
77	المنصور للصناعات الدوائية	18,560,000,000	17,973,952,938	96.84	17,418,581,587	555,371,351	1,881	1,763	118
78	الصناعات الكيماوية العصرية	180,000,000	179,508,943	99.73	179,508,943	0	46	46	0
79	صناعة المواد الانشائية الحديثة	5,371,116,022	4,199,357,426	78.18	4,122,579,895	76,777,531	425	372	53
80	الصناعات المعدنية والدراجات	5,000,000,000	3,080,443,201	61.61	3,032,784,138	47,659,063	853	814	39

جدول رقم (38) ملكية الاسهم المودعة للمساهمين العراقيين وغير العراقيين لغاية 2026/04/30

ت	اسم الشركة	راس المال	راس المال المودع	نسبة ايداع (%)	ملكية المساهمين المودعين		عدد المساهمين المودعين	عراقيين	غير عراقيين
					عراقيين	غير عراقيين			
81	الخيطة الحديثة	4,000,000,000	3,196,692,392	79.92	3,181,105,966	15,586,426	1,073	1,035	38
82	الصناعات الكيماوية والبلاستيكية	15,187,500,000	11,264,432,263	74.17	11,001,070,430	263,361,833	2,009	1,863	146
83	الابيسة الجاهزة	3,186,600,000	2,426,237,832	76.14	2,423,934,736	2,303,096	666	653	13
84	الصناعات الخفيفة	16,800,000,000	10,831,118,447	64.47	10,671,006,969	160,111,478	2,253	2,144	109
	المجموع	347,989,549,355	299,989,913,346	86.21	195,142,129,163	104,847,784,183	28,841	27,377	1,464
قطاع التأمين									
85	الشركة الاهلية للتأمين	9,000,000,000	8,609,740,614	95.66	8,583,410,681	26,329,933	298	277	21
86	الامين للتأمين	6,250,000,000	5,210,408,942	83.37	4,993,464,375	216,944,567	342	314	28
87	شركة البادية للتأمين	15,000,000,000	15,000,000,000	100.00	15,000,000,000	0	12	12	0
88	دلتيا للتأمين	15,000,000,000	14,247,300,000	94.98	14,247,300,000	0	29	29	0
89	دار السلام للتأمين	7,000,000,000	5,283,060,992	75.47	1,179,607,076	4,103,453,916	252	238	14
90	شركة الايلاف للتأمين	15,000,000,000	0	0.00	0	0	0	0	0
91	الخليج للتأمين واعداد التأمين	7,000,000,000	6,803,730,472	97.20	6,772,797,489	30,932,983	215	166	49
92	الحمران للتأمين	25,000,000,000	24,348,256,600	97.39	24,347,733,266	523,334	151	149	2
93	شركة كوردستان الدولي للتأمين	5,000,000,000	4,250,000,000	85.00	4,250,000,000	0	9	9	0
94	شط العرب للتأمين	20,000,000,000	20,000,000,000	100.00	20,000,000,000	0	36	36	0
	المجموع	124,250,000,000	103,752,497,620	83.50	99,374,312,887	4,378,184,733	1,344	1,230	114
قطاع الخدمي									
95	رحاب كريلاء للاستثمار والمقاولات	7,950,000,000	7,739,507,177	97.35	7,720,201,366	19,305,811	818	751	67
96	الامين للاستثمارات العقارية	13,000,000,000	12,882,719,014	99.10	6,567,013,378	6,315,705,636	298	274	24
97	البادية للنقل العام	2,200,000,000	1,481,547,323	67.34	1,465,650,975	15,896,348	2,216	2,163	53
98	بغداد العراق للنقل العام	3,000,000,000	1,688,148,686	56.27	1,686,922,099	1,226,587	706	695	11
99	ايداع الشرق الاوسط للمقاولات العامة	3,000,000,000	2,899,700,000	96.66	2,899,700,000	0	9	9	0
100	نقل المنتجات النفطية والبضائع	3,900,000,000	1,964,592,737	50.37	1,963,205,334	1,387,403	2,533	2,525	8
101	العراقية للنقل البري	14,000,000,000	13,446,997,245	96.05	13,384,877,544	62,119,701	1,671	1,590	81
102	العاب الكرخ	1,600,000,000	1,527,731,325	95.48	1,524,462,977	3,268,348	543	535	8
103	الموصل مدن العباب	1,650,000,000	437,277,744	26.50	437,222,744	55,000	456	455	1
104	المعمورة للاستثمارات العقارية	22,780,000,000	22,148,267,889	97.23	7,433,557,216	14,714,710,673	2,129	1,916	213
105	النخبة للمقاولات العامة	2,065,519,330	2,018,478,137	97.72	1,946,905,679	71,572,458	213	165	48
	المجموع	75,145,519,330	68,234,967,277	90.80	47,029,719,312	21,205,247,965	11,592	11,078	514
قطاع الاتصالات									
106	اسياسيل للاتصالات	310,000,000,000	309,990,219,805	100.00	260,673,857,381	49,316,362,424	4,795	4,614	181
107	الخاتم للاتصالات	1,829,782,653,400	579,502,984,406	31.67	63,895,311	579,439,089,095	483	444	39
	المجموع	2,139,782,653,400	889,493,204,211	41.57	260,737,752,692	628,755,451,519	5,278	5,058	220
قطاع الاستثمار									
108	الامين للاستثمار المالي	1,500,000,000	1,454,210,282	96.95	1,214,783,781	239,426,501	259	250	9
109	البياتك للاستثمار المالي	1,000,000,000	943,130,360	94.31	943,130,360	0	74	74	0
110	الخير للاستثمار المالي	7,000,000,000	6,019,563,679	85.99	5,944,320,293	75,243,386	328	266	62
111	شركة بين النهرين للاستثمارات المالية	1,000,000,000	840,531,701	84.05	838,576,701	1,955,000	91	85	6
112	الونام للاستثمار المالي	5,000,000,000	4,945,789,237	98.92	4,923,775,187	22,014,050	241	188	53
113	الزوراء للاستثمار المالي	1,150,000,000	481,777,210	41.89	479,574,210	2,203,000	140	133	7
	المجموع	16,650,000,000	14,685,002,469	88.20	14,344,160,532	340,841,937	1,133	996	137
الخدمات المالية									
114	الشركة العراقية لضمان الودائع	100,000,000,000	98,460,526,320	98.46	97,671,052,640	789,473,680	66	65	1
115	بوابة عشتار للنظم و الدفع الالكتروني	10,000,000,000	9,800,494,000	98.00	9,498,994,000	301,500,000	6	5	1
116	الكرمل للوساطة بالاوراق المالية	810,000,000	810,000,000	100.00	809,000,000	1,000,000	22	21	1
117	شركة الربيع للاوراق المالية	3,000,000,000	3,000,000,000	100.00	2,987,256,098	12,743,902	54	51	3
118	سما بغداد للصرافة	10,020,000,000	10,020,000,000	100.00	10,020,000,000	0	13	13	0
	المجموع	123,830,000,000	122,091,020,320	98.60	120,986,302,738	1,104,717,582	161	155	6
	المجموع الكلي	16,901,112,285,874	13,718,364,332,566	81.17	11,100,905,770,654	2,617,458,561,912	94,316	87,626	6,690

جدول رقم (39) الإفصاح عن النسب المؤثرة المتحققة لغاية 2026/04/30 ونسبة التغير بين شهري آذار ونيسان

ت	الاسم	الجنسية	راس المال للشهر السابق	عدد الاسهم للشهر السابق	نسبة الملكية للشهر السابق %	راس المال	عدد الاسهم للشهر الحالي	نسبة الملكية للشهر السابق %	نسبة التغير
القطاع الزراعي									
الشركة الاهلية للانتاج الزراعي									
1	حيدر مجيد حميد	عراقي	575,000,000	193,499,403	33.65	575,000,000	193,499,403	33.65	0
2	مجموع الشركة		575,000,000	193,499,403	33.65	575,000,000	193,499,403	33.65	-
بايل للانتاج الحيواني والنباتي									
3	احمد صادق رحيم رحيم	عراقي	1,260,000,000	412,679,594	32.75	1,260,000,000	412,679,594	32.75	0
4	مجموع الشركة		1,260,000,000	412,679,594	32.75	1,260,000,000	412,679,594	32.75	-
العراقية للانتاج وتسويق الحوم									
5	وزارة الزراعة	عراقي	5,000,000,000	1,225,333,337	24.51	5,000,000,000	1,225,333,337	24.51	0
6	دائرة عقارات الدولة	عراقي	5,000,000,000	517,988,360	10.36	5,000,000,000	517,988,360	10.36	0
7	مجموع الشركة		5,000,000,000	1,743,321,697	34.87	5,000,000,000	1,743,321,697	34.87	-
العراقية للمنتجات الزراعية									
8	محمد جاسم كاظم العامري	عراقي	360,000,000	39,944,000	11.1	360,000,000	39,944,000	11.1	0
9	المصرف الزراعي التعاوني/المركز العام	عراقي	360,000,000	41,100,000	11.42	360,000,000	41,100,000	11.42	0
10	دائرة عقارات الدولة	عراقي	360,000,000	90,075,000	25.02	360,000,000	90,075,000	25.02	0
11	مجموع الشركة		360,000,000	171,119,000	47.53	360,000,000	171,119,000	47.53	-
العراقية لانتاج البذور									
12	شركة التامين الوطنية	عراقي	20,000,000,000	2,000,000,000	10	20,000,000,000	2,000,000,000	10	0
13	الشركة العامة لتجهيزات الزراعة	عراقي	20,000,000,000	2,400,000,002	12	20,000,000,000	2,400,000,002	12	0
14	المصرف الزراعي التعاوني	عراقي	20,000,000,000	2,000,000,000	10	20,000,000,000	2,000,000,000	10	0
15	مجموع الشركة		20,000,000,000	6,400,000,002	32	20,000,000,000	6,400,000,002	32	-
الحديثة للانتاج الحيواني									
16	منير ابراهيم جاسم الديباس	عراقي	20,506,500,000	4,000,050,000	19.51	20,506,500,000	4,000,050,000	19.51	0
17	خطى المستقبل للتجارة العامة	عراقي	20,506,500,000	3,725,093,757	18.17	20,506,500,000	3,725,093,757	18.17	0
18	وسام ثامر احمد العبيدي	عراقي	20,506,500,000	3,405,250,000	16.61	20,506,500,000	3,405,250,000	16.61	0
19	انوار الهمسة للتجارة العامة محدودة	عراقي	20,506,500,000	4,950,000,000	24.14	20,506,500,000	4,950,000,000	24.14	0
20	مجموع الشركة		20,506,500,000	16,080,393,757	78.42	20,506,500,000	16,080,393,757	78.42	-
اسماك الشرق الاوسط									
21	خالد فاضل محمد الراجحي	عراقي	300,000,000	55,366,213	18.46	300,000,000	55,366,213	18.46	0.00
22	مجموع الشركة		300,000,000	55,366,213	18.46	300,000,000	55,366,213	18.46	-
الريباس للدواجن والاعلاف									
23	شركة مصرف الشرق الاوسط العراقي	عراقي	30,000,000,000	29,847,400,000	99.49	30,000,000,000	29,847,400,000	99.49	0.00
24	مجموع الشركة		30,000,000,000	29,847,400,000	99.49	30,000,000,000	29,847,400,000	99.49	-
25	مجموع القطاع		78,001,500,000	54,903,779,666	70.39	78,001,500,000	54,903,779,666	70.39	-
قطاع المصارف									
مصرف امين العراق للاستثمار									
26	خليل ابراهيم شاه مراد اسماعيل	عراقي	250,000,000,000	28,625,000,000	11.45	250,000,000,000	28,625,000,000	11.45	0
27	مثنى قادر عبدالله الطياوي	عراقي	250,000,000,000	30,878,000,000	12.35	250,000,000,000	30,878,000,000	12.35	0
28	مجموع الشركة		250,000,000,000	59,503,000,000	23.8	250,000,000,000	59,503,000,000	23.8	-
مصرف اشور									
29	شركة مصرف الرافدين	عراقي	250,000,000,000	33,207,908,335	13.28	250,000,000,000	33,207,908,335	13.28	0
30	مجموع الشركة		250,000,000,000	33,207,908,335	13.28	250,000,000,000	33,207,908,335	13.28	-
مصرف بغداد									
31	شركة البنك الاردني الكويتي	اردني	400,000,000,000	213,740,297,580	53.44	400,000,000,000	213,740,297,580	53.44	0
32	Euphrates Iraq Fund Ltd	امريكي	400,000,000,000	79,994,226,864	20	400,000,000,000	79,994,226,864	20	0
33	مجموع الشركة		400,000,000,000	293,734,524,444	73.43	400,000,000,000	293,734,524,444	73.43	-
المصرف التجاري العراقي الاسلامي									
34	بيت التمويل الكويتي ش.م.ب مقلدة	بحريني	327,600,000,000	279,460,320,940	85.31	327,600,000,000	279,460,320,940	85.31	0
35	مجموع الشركة		327,600,000,000	279,460,320,940	85.31	327,600,000,000	279,460,320,940	85.31	-
مصرف اربيل للاستثمار									
36	دازل للاستثمار في مجال الطاقة والانسانية	عراقي	265,000,000,000	26,500,000,000	0.00	265,000,000,000	26,500,000,000	0.00	0
37	مجموع الشركة		265,000,000,000	26,500,000,000	0.00	265,000,000,000	26,500,000,000	0.00	-
مصرف حمورابي التجاري									
38	حاتم محمود حميد العاتني	عراقي	201,000,000,000	83,492,501,892	41.54	201,000,000,000	83,492,501,892	41.54	0
39	محمد راسم محمود	عراقي	201,000,000,000	83,478,869,141	41.53	201,000,000,000	83,478,869,141	41.53	0
40	مجموع الشركة		201,000,000,000	166,971,371,033	83.07	201,000,000,000	166,971,371,033	83.07	-
مصرف التنمية الدولي									
41	زياد خلف عبد كريم	عراقي	400,000,000,000	131,120,014,370	32.78	400,000,000,000	131,120,014,370	32.78	0
42	مجموع الشركة		400,000,000,000	131,120,014,370	32.78	400,000,000,000	131,120,014,370	32.78	-

جدول رقم (39) الإفصاح عن النسب المؤثرة المتحققة لغاية 2026/04/30 ونسبة التغير بين شهري آذار ونيسان

ت	الاسم	الجنسية	راس المال للشهر السابق	عدد الاسهم للشهر السابق	نسبة الملكية للشهر السابق %	راس المال	عدد الاسهم للشهر الحالي	نسبة الملكية للشهر السابق %	نسبة التغير
المصرف العراقي الاسلامي									
43	شركة بنك صفوة الاسلامي	اردني	400,000,000,000	40,000,000,000	10	400,000,000,000	40,000,000,000	10	0
44	مجموع الشركة		400,000,000,000	40,000,000,000	10	400,000,000,000	40,000,000,000	10	-
مصرف نور العراق الاسلامي للاستثمار									
45	شركة مصرف عبر العراق للاستثمار	عراقي	250,000,000,000	69,750,000,000	27.9	250,000,000,000	69,750,000,000	27.9	0
46	مجموع الشركة		250,000,000,000	69,750,000,000	27.9	250,000,000,000	69,750,000,000	27.9	-
مصرف العطاء الاسلامي									
47	بيار جرجي بطرس يوسف		250,000,000,000	25,000,000,000	10	250,000,000,000	25,000,000,000	10	0
48	مجموع الشركة		250,000,000,000	25,000,000,000	10	250,000,000,000	25,000,000,000	10	-
مصرف المنصور									
49	بنك قطر الوطني	قطري	585,000,000,000	316,996,275,395	54.19	585,000,000,000	316,996,275,395	54.19	0
50	مجموع الشركة		585,000,000,000	316,996,275,395	54.19	585,000,000,000	316,996,275,395	54.19	-
المستشار الاسلامي للاستثمار والتمويل									
51	احمد عبد مسلم مهدي	عراقي	250,000,000,000	41,870,164,609	16.75	250,000,000,000	41,870,164,609	16.75	0
52	عباس نعمان عبدالحسن اسد	عراقي	250,000,000,000	49,338,559,671	19.74	250,000,000,000	49,338,559,671	19.74	0
53	مجموع الشركة		250,000,000,000	91,208,724,280	36.48	250,000,000,000	91,208,724,280	36.48	-
المصرف الاهلي العراقي									
54	شركة بنك المال الاردني	اردني	520,000,000,000	321,596,421,186	61.85	520,000,000,000	321,596,421,186	61.85	0
55	مجموع الشركة		520,000,000,000	321,596,421,186	61.85	520,000,000,000	321,596,421,186	61.85	-
مصرف الائتمان									
56	بنك الكويت الوطني	كويتي	346,870,000,000	320,714,047,894	92.46	346,870,000,000	320,714,047,894	92.46	0
57	مجموع الشركة		346,870,000,000	320,714,047,894	92.46	346,870,000,000	320,714,047,894	92.46	-
مصرف الطيف الاسلامي للاستثمار									
58	فرحان صدام رحمه الموسوي	عراقي	255,093,450,000	90,600,318,654	35.52	255,093,450,000	90,600,318,654	35.52	0.00
59	مجموع الشركة		255,093,450,000	90,600,318,654	35.52	255,093,450,000	90,600,318,654	35.52	-
مصرف الاتحاد العراقي									
60	عقيل مفتن خفيف البيضاني	عراقي	252,000,000,000	32,778,742,881	13.01	252,000,000,000	32,778,742,881	13.01	0
61	محمد مفتن خفيف البيضاني	عراقي	252,000,000,000	32,721,416,214	12.98	252,000,000,000	32,721,416,214	12.98	0
62	مجموع الشركة		252,000,000,000	65,500,159,095	25.99	252,000,000,000	65,500,159,095	25.99	-
63	مجموع القطاع		5,202,563,450,000	2,305,363,085,626	44.31	5,202,563,450,000	2,331,863,085,626	44.82	1.15
قطاع الخدمات المالية									
الشركة العراقية لضمان الودائع									
64	صندوق تقاعد موظفي الدولة	عراقي	100,000,000,000	15,789,473,680	15.79	100,000,000,000	15,789,473,680	15.79	0
65	مجموع الشركة		100,000,000,000	15,789,473,680	15.79	100,000,000,000	15,789,473,680	15.79	-
بوابة عشتار للنظم وخدمات الدفع الالكتروني									
66	سعد جعفر محمد ناجي	عراقي	10,000,000,000	9,197,488,000	91.97	10,000,000,000	9,197,488,000	91.97	0
67	مجموع الشركة		10,000,000,000	9,197,488,000	91.97	10,000,000,000	9,197,488,000	91.97	-
الكرمل للوساطة في بيع وشراء الاوراق المالية									
68	زيد مصطفى مهدي قنبر اغا	عراقي	810,000,000	102,568,846	12.66	810,000,000	102,568,846	12.66	0
69	فاطمة علي جعفر السعدي	عراقي	810,000,000	130,000,000	16.05	810,000,000	130,000,000	16.05	0
70	وسيم يوحنا خرو الجزراوي	عراقي	810,000,000	416,307,519	51.4	810,000,000	416,307,519	51.4	0
71	سارة علي جعفر السعدي	عراقي	810,000,000	130,000,000	16.05	810,000,000	130,000,000	16.05	0
72	مجموع الشركة		810,000,000	778,876,365	96.16	810,000,000	778,876,365	96.16	-
شركة الربيع للاوراق المالية									
73	شوان ابراهيم طه توتجي	عراقي	3,000,000,000	2,632,799,855	87.76	3,000,000,000	2,632,799,855	87.76	0
74	مجموع الشركة		3,000,000,000	2,632,799,855	87.76	3,000,000,000	2,632,799,855	87.76	-
سما بغداد للصرافة									
75	احمد ناجي حسن عبدالحميد الدوري	عراقي	10,020,000,000	2,334,000,000	23.29	10,020,000,000	2,334,000,000	23.29	0
76	عمر محمد ناجي	عراقي	10,020,000,000	2,334,000,000	23.29	10,020,000,000	2,334,000,000	23.29	0
77	وليد سعود فيصل مطلق المولى	عراقي	10,020,000,000	3,000,000,000	29.94	10,020,000,000	3,000,000,000	29.94	0
78	حسن ناجي حسن عبدالحميد الدوري	عراقي	10,020,000,000	2,334,000,000	23.29	10,020,000,000	2,334,000,000	23.29	0
79	مجموع الشركة		10,020,000,000	10,002,000,000	99.82	10,020,000,000	10,002,000,000	99.82	-
80	مجموع القطاع		123,830,000,000	38,400,637,900	31.01	123,830,000,000	38,400,637,900	31.01	-
قطاع الفنادق									
فندق اشور									
81	هيئة السياحة	عراقي	376,368,526	154,970,386	41.18	376,368,526	154,970,386	41.18	0
82	مجموع الشركة		376,368,526	154,970,386	41.18	376,368,526	154,970,386	41.18	-

جدول رقم (39) الإفصاح عن النسب المؤثرة المتحققة لغاية 2026/04/30 ونسبة التغير بين شهري آذار ونيسان

ت	الاسم	الجنسية	راس المال للشهر السابق	عدد الاسهم للشهر السابق	نسبة الملكية للشهر السابق %	راس المال	عدد الاسهم للشهر الحالي	نسبة الملكية للشهر السابق %	نسبة التغير
فندق بغداد									
83	هيئة السياحة	عراقي	4,000,000,000	1,494,000,000	37.35	4,000,000,000	1,494,000,000	37.35	0
84	داود شمو خدر عمر	عراقي	4,000,000,000	812,664,132	20.32	4,000,000,000	812,664,132	20.32	0
85	دائرة التقاعد والضمان الاجتماعي للعمال	عراقي	4,000,000,000	400,000,000	10	4,000,000,000	400,000,000	10	0
86	مجموع الشركة		4,000,000,000	2,706,664,132	67.67	4,000,000,000	2,706,664,132	67.67	-
فندق بابل									
87	البوادي الخضراء لتجارة العامة	عراقي	2,000,000,000	251,923,225	12.6	2,000,000,000	251,923,225	12.6	0
88	عماد نور مقتن الياسري	عراقي	2,000,000,000	247,892,145	12.39	2,000,000,000	247,892,145	12.39	0
89	هيئة السياحة	عراقي	2,000,000,000	768,444,440	38.42	2,000,000,000	768,444,440	38.42	0
90	طارق محمد ابراهيم الحسن	اردني	2,000,000,000	262,631,520	13.13	2,000,000,000	262,631,520	13.13	0
91	مجموع الشركة		2,000,000,000	1,530,891,330	76.54	2,000,000,000	1,530,891,330	76.54	-
فندق عشتار									
92	مصرف الخليج التجاري	عراقي	7,000,000,000	1,360,492,404	19.44	7,000,000,000	1,360,492,404	19.44	0
93	هيئة السياحة	عراقي	7,000,000,000	3,390,799,978	48.44	7,000,000,000	3,390,799,978	48.44	0
94	مجموع الشركة		7,000,000,000	4,751,292,382	67.88	7,000,000,000	4,751,292,382	67.88	-
فندق المنصور									
95	سماء بابل للظيران محدودة المسؤولية	عراقي	2,923,200,000	528,108,585	18.07	2,923,200,000	528,108,585	18.07	0
96	هيئة السياحة	عراقي	2,923,200,000	1,114,783,200	38.14	2,923,200,000	1,114,783,200	38.14	0
97	مجموع الشركة		2,923,200,000	1,642,891,785	56.2	2,923,200,000	1,642,891,785	56.2	-
الوطنية للاستثمارات السياحية									
98	دائرة التقاعد والضمان الاجتماعي للعمال	عراقي	6,253,175,025	4,134,055,650	66.11	6,253,175,025	4,134,055,650	66.11	0
99	مجموع الشركة		6,253,175,025	4,134,055,650	66.11	6,253,175,025	4,134,055,650	66.11	-
فندق فلسطين									
100	شركة الخطوط الجوية العراقية	عراقي	5,000,000,000	2,454,166,667	49.08	5,000,000,000	2,454,166,667	49.08	0
101	مجموع الشركة		5,000,000,000	2,454,166,667	49.08	5,000,000,000	2,454,166,667	49.08	-
فندق السدير									
102	دائرة التقاعد والضمان الاجتماعي للعمال	عراقي	1,734,600,000	173,460,000	10	1,734,600,000	173,460,000	10	0
103	هيئة السياحة	عراقي	1,734,600,000	666,214,888	38.41	1,734,600,000	666,214,888	38.41	0
104	الشركة العراقية للنقل البري	عراقي	1,734,600,000	234,290,270	13.51	1,734,600,000	234,290,270	13.51	0
105	مجموع الشركة		1,734,600,000	1,073,965,158	61.91	1,734,600,000	1,073,965,158	61.91	-
حبة في سد الموصل									
106	هيئة السياحة	عراقي	240,000,000	87,720,000	36.55	240,000,000	87,720,000	36.55	0
107	مجموع الشركة		240,000,000	87,720,000	36.55	240,000,000	87,720,000	36.55	-
108	مجموع القطاع		29,527,343,551	18,536,617,490	62.78	29,527,343,551	18,536,617,490	62.78	-
القطاع الصناعي									
بغداد لصناعة مواد التغليف									
109	وسام سلوم محمد حمود الجوراي	عراقي	1,080,000,000	213,801,158	19.8	1,080,000,000	213,801,158	19.8	0
110	مجموع الشركة		1,080,000,000	213,801,158	19.8	1,080,000,000	213,801,158	19.8	-
شركة بغداد للمشروبات الغازية									
111	البوادي الخضراء لتجارة العامة	عراقي	204,335,333,333	35,359,215,388	17.3	204,335,333,333	35,359,215,388	17.3	0.03
112	طارق محمد ابراهيم الحسن	اردني	204,335,333,333	75,144,054,596	36.77	204,335,333,333	75,144,054,596	36.77	0
113	Euphrates Iraq Fund Ltd	امريكي	204,335,333,333	26,378,638,086	12.91	204,335,333,333	26,378,638,086	12.91	0
114	مجموع الشركة		204,335,333,333	136,881,908,070	66.99	204,335,333,333	136,881,908,070	66.99	0.01
الصناعات الالكترونية									
115	المصرف الصناعي		18,000,000,000	5,301,469,530	29.45	18,000,000,000	5,301,469,530	29.45	0
116	دائرة التقاعد والضمان الاجتماعي للعمال	عراقي	18,000,000,000	3,006,006,030	16.7	18,000,000,000	3,006,006,030	16.7	0
117	مجموع الشركة		18,000,000,000	8,307,475,560	46.15	18,000,000,000	8,307,475,560	46.15	-
فلوجة مواد انشائية									
118	المصرف الصناعي	عراقي	4,680,000,000	731,256,930	15.63	4,680,000,000	731,256,930	15.63	0
119	مجموع الشركة		4,680,000,000	731,256,930	15.63	4,680,000,000	731,256,930	15.63	-
الوطنية لصناعة الاثاث المنزلي									
120	حسن ابراهيم احمد عكيدات	عراقي	3,320,000,000	388,056,742	11.69	3,320,000,000	388,056,742	11.69	0
121	المصرف الصناعي	عراقي	3,320,000,000	403,200,000	12.14	3,320,000,000	403,200,000	12.14	0
122	مجموع الشركة		3,320,000,000	791,256,742	23.83	3,320,000,000	791,256,742	23.83	-

جدول رقم (39) الإفصاح عن النسب المؤثرة المتحققة لغاية 2026/04/30 ونسبة التغير بين شهري آذار ونيسان

ت	الاسم	الجنسية	راس المال للشهر السابق	عدد الاسهم للشهر السابق	نسبة الملكية للشهر السابق %	راس المال	عدد الاسهم للشهر الحالي	نسبة الملكية للشهر السابق %	نسبة التغير
هلال صناعية									
123	المصرف الصناعي	عراقي	12,375,000,000	1,817,539,219	14.69	12,375,000,000	1,817,539,219	14.69	0
124	مجموع الشركة		12,375,000,000	1,817,539,219	14.69	12,375,000,000	1,817,539,219	14.69	-
صناعات الكارتون									
125	المصرف الصناعي	عراقي	7,590,000,000	3,249,787,440	42.82	7,590,000,000	3,249,787,440	42.82	0
126	المصرف المتحد للاستثمار	عراقي	7,590,000,000	849,238,877	11.19	7,590,000,000	849,238,877	11.19	0
127	مجموع الشركة		7,590,000,000	4,099,026,317	54.01	7,590,000,000	4,099,026,317	54.01	-
الشركة العراقية لانتاج وتسويق التمور									
128	علي رعد ابراهيم	عراقي	17,250,000,000	2,070,340,000	12	17,250,000,000	2,070,340,000	12	0
129	احمد رعد ابراهيم البدري	عراقي	17,250,000,000	2,027,467,206	11.75	17,250,000,000	2,027,467,206	11.75	0
130	ياسر قاسم زغير الراوي	عراقي	17,250,000,000	4,043,177,091	23.44	17,250,000,000	4,043,177,091	23.44	0
131	مجموع الشركة		17,250,000,000	8,140,984,297	47.19	17,250,000,000	8,140,984,297	47.19	-
الشركة العراقية للاعمال الهندسية									
132	المصرف الصناعي	عراقي	1,500,000,000	358,620,696	23.91	1,500,000,000	358,620,696	23.91	0
133	عدنان علي احمد شهاب الشبخني	عراقي	1,500,000,000	434,491,185	28.97	1,500,000,000	434,491,185	28.97	0
134	مجموع الشركة		1,500,000,000	793,111,881	52.87	1,500,000,000	793,111,881	52.87	-
العراقية للسجاد والمفروشات									
135	علي فاضل حسن الربيعي	عراقي	500,000,000	50,000,000	10	500,000,000	50,000,000	10	0
136	مجموع الشركة		500,000,000	50,000,000	10	500,000,000	50,000,000	10	-
شركة كركوك لانتاج المواد الاتشانية									
137	زينب خماس عبد جاسم	عراقي	744,000,000	104,900,000	14.1	744,000,000	104,900,000	14.1	0
138	عبدالكريم هادي مهدي الوالي	عراقي	744,000,000	89,400,000	12.02	744,000,000	89,400,000	12.02	0
139	المصرف الصناعي		744,000,000	111,622,614	15	744,000,000	111,622,614	15	0
140	شركة مدينة العباب الكرخ السياحية	عراقي	744,000,000	92,000,000	12.37	744,000,000	92,000,000	12.37	-4.35
141	مجموع الشركة		744,000,000	397,922,614	53.48	744,000,000	397,922,614	53.48	-1.01
طريق الخازر لانتاج المواد الاتشانية									
142	المصرف الصناعي	عراقي	2,000,000,000	244,000,000	12.2	2,000,000,000	244,000,000	12.2	0
143	مجموع الشركة		2,000,000,000	244,000,000	12.2	2,000,000,000	244,000,000	12.2	-
الكندي لانتاج اللقاقات									
144	المصرف الزراعي التعاوني		6,330,000,000	633,000,000	10	6,330,000,000	633,000,000	10	0
145	وزارة الزراعة		6,330,000,000	653,703,138	10.33	6,330,000,000	653,703,138	10.33	0
146	قيصر وارد نجم الخنجر	عراقي	6,330,000,000	696,000,000	11	6,330,000,000	696,000,000	11	0
147	فؤاد ابراهيم عبدالجبار الشبخلي	عراقي	6,330,000,000	1,639,979,000	25.91	6,330,000,000	1,639,979,000	25.91	0
148	مجموع الشركة		6,330,000,000	3,622,682,138	57.23	6,330,000,000	3,622,682,138	57.23	-
المنصور للصناعات الدوائية									
149	علي خليل ابراهيم الملائي	عراقي	18,560,000,000	4,333,363,205	23.35	18,560,000,000	4,333,363,205	23.35	-6.52
150	مجموع الشركة		18,560,000,000	4,333,363,205	23.35	18,560,000,000	4,333,363,205	23.35	-6.52
الصناعات الكيماوية العصرية									
151	عقيل محمود داود الجميلي	عراقي	180,000,000	61,543,103	34.19	180,000,000	61,543,103	34.19	0
152	صباح شاكر جبوري النعمي	عراقي	180,000,000	36,905,360	20.5	180,000,000	36,905,360	20.5	0
153	جعفر عقيل محمود الجميلي	عراقي	180,000,000	18,286,598	10.16	180,000,000	18,286,598	10.16	0
154	مجموع الشركة		180,000,000	116,735,061	64.85	180,000,000	116,735,061	64.85	-
صناعة المواد الاتشانية الحديثة									
155	المصرف الصناعي	عراقي	5,371,116,022	2,839,166,903	52.86	5,371,116,022	2,839,166,903	52.86	0
156	شركة اعادة التامين العراقية العامة	عراقي	5,371,116,022	722,285,033	13.45	5,371,116,022	722,285,033	13.45	0
157	مجموع الشركة		5,371,116,022	3,561,451,936	66.31	5,371,116,022	3,561,451,936	66.31	-
الصناعات المعدنية والدرجات									
158	المصرف الصناعي - المركز العام		5,000,000,000	1,066,791,644	21.34	5,000,000,000	1,066,791,644	21.34	0
159	دائرة عقارات الدولة	عراقي	5,000,000,000	1,333,333,354	26.67	5,000,000,000	1,333,333,354	26.67	0
160	مجموع الشركة		5,000,000,000	2,400,124,998	48	5,000,000,000	2,400,124,998	48	-
الخيطة الحديثة									
161	سعد عبدالحسين قاسم السراي	عراقي	4,000,000,000	1,583,848,620	39.6	4,000,000,000	1,583,848,620	39.6	0
162	المصرف الصناعي	عراقي	4,000,000,000	400,000,000	10	4,000,000,000	400,000,000	10	0
163	مجموع الشركة		4,000,000,000	1,983,848,620	49.6	4,000,000,000	1,983,848,620	49.6	-

جدول رقم (39) الإفصاح عن النسب المؤثرة المتحققة لغاية 2026/04/30 ونسبة التغير بين شهري آذار ونيسان

ت	الاسم	الجنسية	راس المال للشهر السابق	عدد الاسهم للشهر السابق	نسبة الملكية للشهر السابق %	راس المال	عدد الاسهم للشهر الحالي	نسبة الملكية للشهر السابق %	نسبة التغير
الصناعات الكيماوية والبلاستيكية									
164	المصرف الصناعي	عراقي	15,187,500,000	4,377,073,276	28.82	15,187,500,000	4,377,073,276	28.82	0
165	شركة التامين الوطنية	عراقي	15,187,500,000	1,814,543,322	11.95	15,187,500,000	1,814,543,322	11.95	0
166	مجموع الشركة		15,187,500,000	6,191,616,598	40.77	15,187,500,000	6,191,616,598	40.77	-
الابلسة الجاهزة									
167	شركة التامين الوطنية	عراقي	3,186,600,000	327,012,704	10.26	3,186,600,000	327,012,704	10.26	0
168	المصرف الصناعي	عراقي	3,186,600,000	1,175,070,656	36.88	3,186,600,000	1,175,070,656	36.88	0
169	مجموع الشركة		3,186,600,000	1,502,083,360	47.14	3,186,600,000	1,502,083,360	47.14	-
الصناعات الخفيفة									
170	المصرف الصناعي	عراقي	16,800,000,000	5,187,005,472	30.88	16,800,000,000	5,187,005,472	30.88	0
171	مجموع الشركة		16,800,000,000	5,187,005,472	30.88	16,800,000,000	5,187,005,472	30.88	-
172	مجموع القطاع		347,989,549,355	191,367,194,176	54.99	347,989,549,355	191,092,621,782	54.91	-0.14
قطاع التامين									
الشركة الاهلية للتامين									
173	فرحان صدام رحمة الموسوي	عراقي	9,000,000,000	7,749,807,894	86.11	9,000,000,000	7,749,807,894	86.11	0
174	مجموع الشركة		9,000,000,000	7,749,807,894	86.11	9,000,000,000	7,749,807,894	86.11	-
الامين للتامين									
175	عبدالكريم هادي مهدي الوالي	عراقي	6,250,000,000	710,000,000	11.36	6,250,000,000	710,000,000	11.36	0
176	شركة مصرف بغداد	عراقي	6,250,000,000	3,118,473,750	49.9	6,250,000,000	3,118,473,750	49.9	0
177	مجموع الشركة		6,250,000,000	3,828,473,750	61.26	6,250,000,000	3,828,473,750	61.26	-
شركة البيادية للتامين									
178	عبدالله سعد عاصم الجنابي	عراقي	15,000,000,000	3,500,000,000	23.33	15,000,000,000	3,500,000,000	23.33	0
179	سعد عاصم عبود الجنابي	عراقي	15,000,000,000	4,750,000,000	31.67	15,000,000,000	4,750,000,000	31.67	0
180	علي عاصم عبود الجنابي	عراقي	15,000,000,000	2,000,000,000	13.33	15,000,000,000	2,000,000,000	13.33	0
181	عاصم سعد عاصم الجنابي	عراقي	15,000,000,000	1,500,000,000	10	15,000,000,000	1,500,000,000	10	0
182	مجموع الشركة		15,000,000,000	11,750,000,000	78.33	15,000,000,000	11,750,000,000	78.33	-
دلتيا للتامين									
183	هيويا محمد روفوف علي	عراقي	15,000,000,000	5,683,870,600	37.89	15,000,000,000	5,683,870,600	37.89	0
184	نيان عبدالله احمد البرزنجي	عراقي	15,000,000,000	1,500,000,000	10	15,000,000,000	1,500,000,000	10	0
185	ظه محمد مصطفى	عراقي	15,000,000,000	3,798,360,000	25.32	15,000,000,000	3,798,360,000	25.32	0
186	مجموع الشركة		15,000,000,000	10,982,230,600	73.21	15,000,000,000	10,982,230,600	73.21	-
دار السلام للتامين									
187	شركة الخليج للتامين الكويت	كويتي	7,000,000,000	5,590,590,000	79.87	7,000,000,000	5,590,590,000	79.87	0
188	مجموع الشركة		7,000,000,000	5,590,590,000	79.87	7,000,000,000	5,590,590,000	79.87	-
شركة الايلاف للتامين									
189	عقيل محمود داود		15,000,000,000	1,929,000,000	12.86	15,000,000,000	1,929,000,000	12.86	0
190	حسناء سمير مسلط		15,000,000,000	1,929,000,000	12.86	15,000,000,000	1,929,000,000	12.86	0
191	احمد عقيل محمود		15,000,000,000	1,928,998,000	12.86	15,000,000,000	1,928,998,000	12.86	0
192	محمود عقيل محمود		15,000,000,000	1,929,000,000	12.86	15,000,000,000	1,929,000,000	12.86	0
193	صباح شاكر جبوري		15,000,000,000	1,926,000,000	12.84	15,000,000,000	1,926,000,000	12.84	0
194	جعفر عقيل محمود		15,000,000,000	1,929,000,000	12.86	15,000,000,000	1,929,000,000	12.86	0
195	نور محمد يعقوب		15,000,000,000	1,929,000,000	12.86	15,000,000,000	1,929,000,000	12.86	0
196	مجموع الشركة		15,000,000,000	13,499,998,000	90	15,000,000,000	13,499,998,000	90	-
الخليج للتامين واعادة التامين									
197	محمد هيثم نجم العبيدي	عراقي	7,000,000,000	1,000,000,000	14.29	7,000,000,000	1,000,000,000	14.29	0
198	بوران حسين محمد علي تيمور	عراقي	7,000,000,000	1,000,000,000	14.29	7,000,000,000	1,000,000,000	14.29	0
199	علي هيثم نجم العبيدي	عراقي	7,000,000,000	1,990,000,000	28.43	7,000,000,000	1,990,000,000	28.43	0
200	الاء سعيد عبدالحميد ملا	عراقي	7,000,000,000	1,009,000,000	14.41	7,000,000,000	1,009,000,000	14.41	0
201	مجموع الشركة		7,000,000,000	4,999,000,000	71.41	7,000,000,000	4,999,000,000	71.41	-

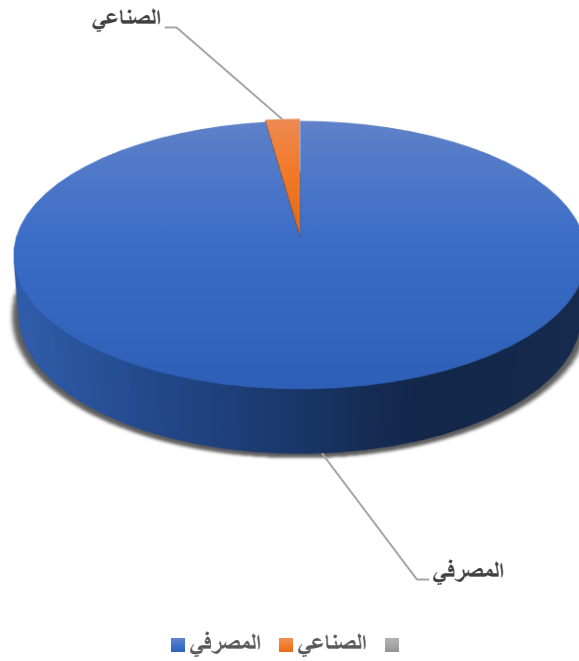
جدول رقم (39) الإفصاح عن النسب المؤثرة المتحققة لغاية 2026/04/30 ونسبة التغير بين شهري آذار ونيسان

ت	الاسم	الجنسية	راس المال للشهر السابق	عدد الاسهم للشهر السابق	نسبة الملكية للشهر السابق %	راس المال	عدد الاسهم للشهر الحالي	نسبة الملكية للشهر السابق %	نسبة التغير
الحمراء للتأمين									
202	مؤيد مخلص داود عبدالرزاق الراوي	عراقي	25,000,000,000	3,610,000,000	14.44	25,000,000,000	3,610,000,000	14.44	0
203	ياسر صبري عبدالرؤوف	عراقي	25,000,000,000	15,930,053,222	63.72	25,000,000,000	15,930,053,222	63.72	0
204	مجموع الشركة		25,000,000,000	19,540,053,222	78.16	25,000,000,000	19,540,053,222	78.16	-
شركة كوردستان الدولي للتأمين									
205	امير حسن عبدالله شيرواني	عراقي	5,000,000,000	1,427,440,000	28.55	5,000,000,000	1,427,440,000	28.55	0
206	مصرف كوردستان الدولي للاستثمار	عراقي	5,000,000,000	2,500,000,000	50	5,000,000,000	2,500,000,000	50	0
207	مجموع الشركة		5,000,000,000	3,927,440,000	78.55	5,000,000,000	3,927,440,000	78.55	-
شط العرب للتأمين									
208	عادل مظفر صالح	عراقي	20,000,000,000	8,160,999,706	40.8	20,000,000,000	8,160,999,706	40.8	0
209	شركة المسارات للخدمات النفطية	عراقي	20,000,000,000	3,500,000,000	17.5	20,000,000,000	3,500,000,000	17.5	0
210	احمد سكر صدام رحمة	عراقي	20,000,000,000	2,000,000,000	10	20,000,000,000	2,000,000,000	10	0
211	شركة البيت الاخضر للاستثمارات العقارية	عراقي	20,000,000,000	2,500,000,000	12.5	20,000,000,000	2,500,000,000	12.5	0
212	مجموع الشركة		20,000,000,000	16,160,999,706	80.8	20,000,000,000	16,160,999,706	80.8	-
213	مجموع القطاع		124,250,000,000	98,028,593,172	78.9	124,250,000,000	98,028,593,172	78.9	-
قطاع الخدمي									
رحاب كربلاء للاستثمار والمقاولات									
214	اراس حبيب محمد كريم	عراقي	7,950,000,000	1,305,326,581	16.42	7,950,000,000	1,305,326,581	16.42	0
215	مختار محمد عارف الكوفي	عراقي	7,950,000,000	898,078,410	11.3	7,950,000,000	898,078,410	11.3	0
216	ياسر محمد عارف الكوفي	عراقي	7,950,000,000	1,584,340,665	19.93	7,950,000,000	1,584,340,665	19.93	0
217	مجموع الشركة		7,950,000,000	3,787,745,656	47.64	7,950,000,000	3,787,745,656	47.64	-
الامين للاستثمارات العقارية									
218	شركة سكيبر العقارية ذات المسؤولية	كويتي	13,000,000,000	6,057,315,492	46.59	13,000,000,000	6,057,315,492	46.59	0
219	شركة مصرف بغداد	عراقي	13,000,000,000	1,410,096,393	10.85	13,000,000,000	1,410,096,393	10.85	0
220	مجموع الشركة		13,000,000,000	7,467,411,885	57.44	13,000,000,000	7,467,411,885	57.44	-
البيادية للنقل العام									
221	الشركة العامة للنقل البري	عراقي	2,200,000,000	264,000,422	12	2,200,000,000	264,000,422	12	0
222	محمد عبدالحسين جعفر عبدالحسين	عراقي	2,200,000,000	431,765,306	19.63	2,200,000,000	431,765,306	19.63	0
223	الشركة العراقية للنقل البري	عراقي	2,200,000,000	363,695,274	16.53	2,200,000,000	363,695,274	16.53	0
224	مجموع الشركة		2,200,000,000	1,059,461,002	48.16	2,200,000,000	1,059,461,002	48.16	-
شركة بغداد العراق للنقل العام والاستثمارات العقارية									
225	الشركة العامة لنقل الركاب	عراقي	3,000,000,000	600,000,000	20	3,000,000,000	600,000,000	20	0
226	حارث جعفر كاظم لطيف	عراقي	3,000,000,000	340,281,533	11.34	3,000,000,000	340,281,533	11.34	0
227	مجموع الشركة		3,000,000,000	940,281,533	31.34	3,000,000,000	940,281,533	31.34	-
ايداع الشرق الاوسط للمقاولات العامة									
228	شركة مصرف الشرق الاوسط العراقي	عراقي	3,000,000,000	2,899,500,000	96.65	3,000,000,000	2,899,500,000	96.65	0
229	مجموع الشركة		3,000,000,000	2,899,500,000	96.65	3,000,000,000	2,899,500,000	96.65	-
نقل المنتجات النفطية والبضائع									
230	المنشأة العامة لتوزيع المنتجات النفطية		3,900,000,000	973,830,000	24.97	3,900,000,000	973,830,000	24.97	0
231	داود عبد زاير	عراقي	3,900,000,000	487,000,000	12.49	3,900,000,000	487,000,000	12.49	0
232	مجموع الشركة		3,900,000,000	1,460,830,000	37.46	3,900,000,000	1,460,830,000	37.46	-
العراقية للنقل البري									
233	شركة التامين الوطنية	عراقي	14,000,000,000	1,545,833,463	11.04	14,000,000,000	1,545,833,463	11.04	0
234	مجموع الشركة		14,000,000,000	1,545,833,463	11.04	14,000,000,000	1,545,833,463	11.04	-
العاب الكرخ									
235	عبدالكريم هادي مهدي الوالي	عراقي	1,500,000,000	586,959,097	39.13	1,500,000,000	586,959,097	39.13	-13.26
236	هادي عبدالكريم هادي	عراقي	1,500,000,000	178,550,000	11.9	1,500,000,000	178,550,000	11.9	-7.59
237	سامر عبدالكريم هادي	عراقي	1,500,000,000	170,500,000	11.37	1,500,000,000	170,500,000	11.37	-6.16
238	مجموع الشركة		1,500,000,000	936,009,097	62.4	1,500,000,000	936,009,097	62.4	-10.89
الموصل مدن العباب									
239	بلدية الموصل	عراقي	1,650,000,000	841,674,719	51.01	1,650,000,000	841,674,719	51.01	0
240	مجموع الشركة		1,650,000,000	841,674,719	51.01	1,650,000,000	841,674,719	51.01	-

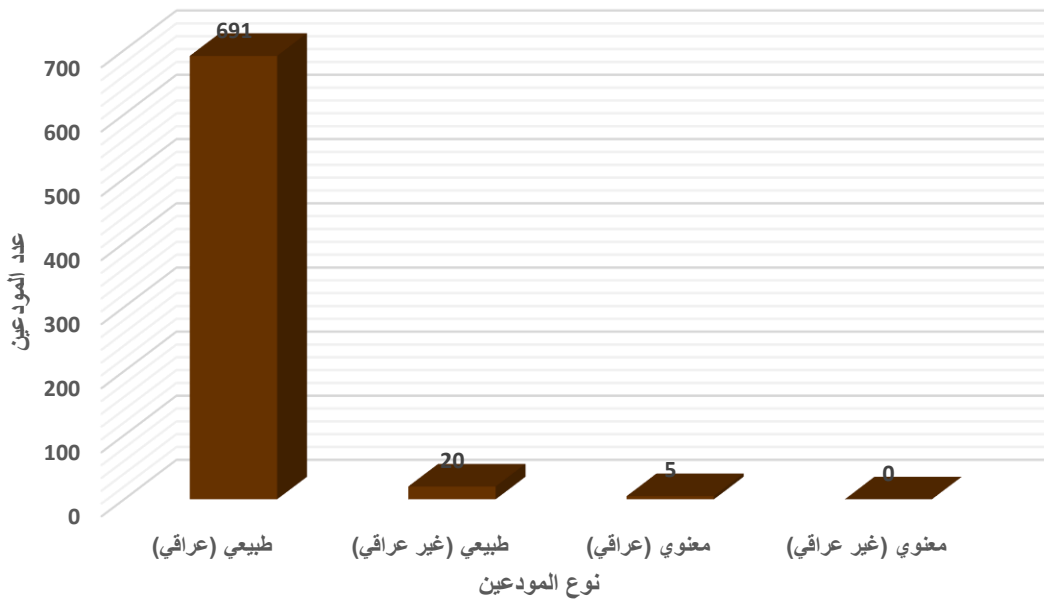
جدول رقم (39) الإفصاح عن النسب المؤثرة المتحققة لغاية 2026/04/30 ونسبة التغير بين شهري آذار ونيسان

ت	الاسم	الجنسية	راس المال للشهر السابق	عدد الاسهم للشهر السابق	نسبة الملكية للشهر السابق %	راس المال	عدد الاسهم للشهر الحالي	نسبة الملكية للشهر السابق %	نسبة التغير
المعمورة للاستثمارات العقارية									
241	مصرف العطاء الاسلامي للاستثمار	عراقي	22,780,000,000	3,023,004,750	13.27	22,780,000,000	3,023,004,750	13.27	0
242	Euphrates Iraq Fund Ltd	امريكي	22,780,000,000	14,277,167,874	62.67	22,780,000,000	14,277,167,874	62.67	0
243	مجموع الشركة		22,780,000,000	17,300,172,624	75.94	22,780,000,000	17,300,172,624	75.94	-
النخبة للمقاولات العامة									
244	اسعد محمد حسن الخضيري	عراقي	2,065,519,330	210,179,340	10.18	2,065,519,330	210,179,340	10.18	0
245	شركة مصرف دار السلام للاستثمار	عراقي	2,065,519,330	938,842,916	45.45	2,065,519,330	938,842,916	45.45	0
246	مجموع الشركة		2,065,519,330	1,149,022,256	55.63	2,065,519,330	1,149,022,256	55.63	-
247	مجموع القطاع		75,045,519,330	39,387,942,235	52.49	75,045,519,330	39,286,038,472	52.35	-0.26
قطاع الاتصالات									
اسياسيل للاتصالات									
248	شركة الرواد للخدمات العامة	عراقي	310,000,000,000	151,893,249,189	49	310,000,000,000	151,893,249,189	49	0
249	فاروق مصطفى رسول	عراقي	310,000,000,000	75,476,432,862	24.35	310,000,000,000	75,476,432,862	24.35	0
250	شركة برزان القابضة ش.ش.و.	بحريني	310,000,000,000	46,690,088,618	15.06	310,000,000,000	46,690,088,618	15.06	0
251	مجموع الشركة		310,000,000,000	274,059,770,669	88.41	310,000,000,000	274,059,770,669	88.41	-
الخاتم للاتصالات									
252	محمد علي راضي الجرججي	عراقي	1,829,782,653,400	439,119,819,216	24	1,829,782,653,400	439,119,819,216	24	0
253	شركة اثير الوطنية ذ م م	بحريني	1,829,782,653,400	576,171,906,040	31.49	1,829,782,653,400	576,171,906,040	31.49	0
254	شركة الاتصالات المتنقلة (ش.م.ك)	عراقي	1,829,782,653,400	811,151,885,679	44.33	1,829,782,653,400	811,151,885,679	44.33	0
255	مجموع الشركة		1,829,782,653,400	1,826,443,610,935	99.82	1,829,782,653,400	1,826,443,610,935	99.82	-
256	مجموع القطاع		2,139,782,653,400	2,100,503,381,604	98.16	2,139,782,653,400	2,100,503,381,604	98.16	-
قطاع الاستثمار									
الباتك للاستثمار المالي									
257	شركة مصرف بابل	عراقي	1,000,000,000	151,926,711	15.19	1,000,000,000	151,926,711	15.19	0
258	شركة الباتك للتأمين واعادة التامين	عراقي	1,000,000,000	226,666,667	22.67	1,000,000,000	226,666,667	22.67	0
259	مجموع الشركة		1,000,000,000	378,593,378	37.86	1,000,000,000	378,593,378	37.86	-
الونام للاستثمار المالي									
260	ياسر سمير خضير شبيب	عراقي	5,000,000,000	683,855,472	13.68	5,000,000,000	683,855,472	13.68	0
261	رحمة سمير خضير شبيب	عراقي	5,000,000,000	680,465,601	13.61	5,000,000,000	680,465,601	13.61	0
262	هيثم جاسم محمد عزيز الدباس	عراقي	5,000,000,000	740,696,942	14.81	5,000,000,000	740,696,942	14.81	0
263	الحسن هيثم جاسم الدباس	عراقي	5,000,000,000	684,645,494	13.69	5,000,000,000	684,645,494	13.69	0
264	دانية هيثم جاسم الدباس	عراقي	5,000,000,000	684,281,310	13.69	5,000,000,000	684,281,310	13.69	0
265	مجموع الشركة		5,000,000,000	3,473,944,819	69.48	5,000,000,000	3,473,944,819	69.48	-
الزوراء للاستثمار المالي									
266	مي ابراهيم حسن الخضيري	عراقي	1,150,000,000	132,369,344	11.51	1,150,000,000	132,369,344	11.51	0
267	اسعد محمد حسن الخضيري	عراقي	1,150,000,000	178,086,218	15.49	1,150,000,000	178,086,218	15.49	0
268	مجموع الشركة		1,150,000,000	310,455,562	27	1,150,000,000	310,455,562	27	-
269	المجموع الكلي		8,120,990,015,636	4,846,491,231,869	59.68	8,120,990,015,636	4,872,614,755,712	60	0.54

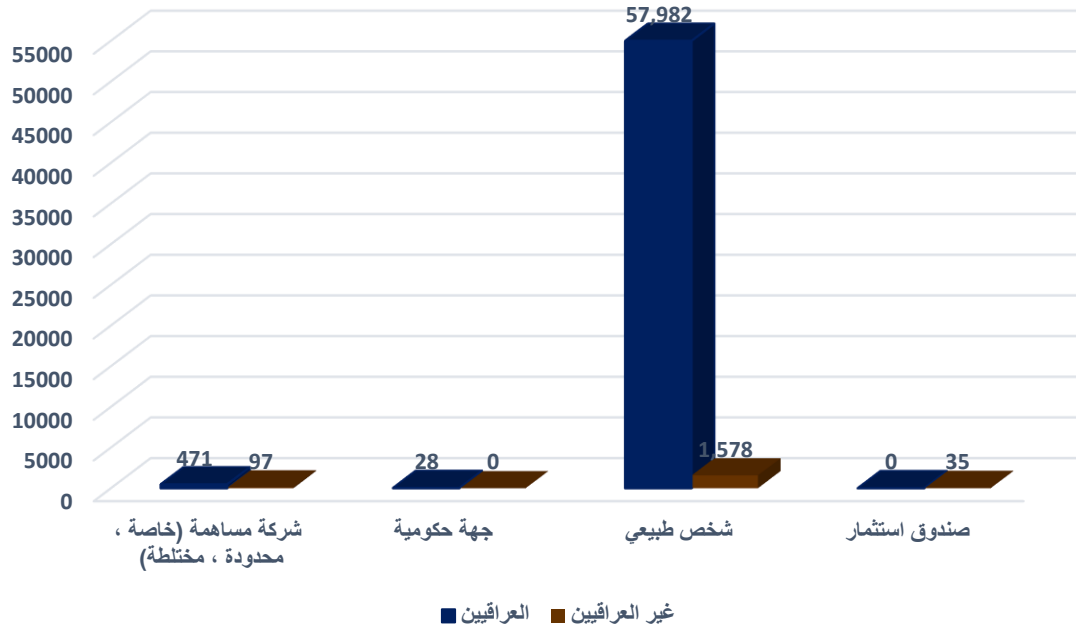
شكل رقم (1) الاسهم المودعة خلال شهر نيسان موزعة قطاعيا



شكل رقم (2) تصنيف المودعين خلال شهر نيسان / 2026



شكل رقم (3) عدد ونوع الحسابات الكلي لغاية 2026/04/30



شكل رقم (4) نسبة الاسهم المودعة من اجمالي الاسهم المدرجة موزعة قطاعياً لغاية 2026/04/30

